



# **Sjukfrånvaro i offentlig och privat vård 2009**

## **Hela Sverige**

## Fakta om analysen

- Analysen bygger på statistik för 2009 från SCB, för sjukfrånvaron i privat och offentlig vård, för sjukperioderna 15-89 dagar och 90 dagar eller mer (*där sjuklönen bekostas av Försäkringskassan*)
- Följande verksamheter omfattas:
  - Slutenvårdskliniker för primärvård
  - Slutenvårdskliniker för somatisk sjukvård
  - Slutenvårdskliniker för psykiatrisk sjukvård
  - Primärvårdsmottagningar med läkare m.m.
  - Andra allmänpraktiserande läkarmottagningar
  - Specialistläkarmottagningar inom öppenvård, på sjukhus
  - Specialistläkarmottagningar inom öppenvård, ej på sjukhus
  - Medicinska laboratorier o.d.
  - Distriktssköterskemottagningar, barnvårdscentraler o.d.
  - Enheter för fysioterapeutisk verksamhet o.d.
  - Andra öppna enheter för hälso- och sjukvård, utan läkare
  - Servicehus, servicelägenheter för äldre samt ålderdomshem
  - Hemtjänst, dagcentraler o.d. för äldre
  - Hemtjänst, dagcentraler, personlig assistans o.d. för funktionshindrade personer

## Resultat

- Offentliganställd vårdpersonal sjukare än privatanställd.
  - Av all offentliganställd vårdpersonal var 7,0% (av 232 295 personer) sjuka 15-89 dagar. Samma siffra för privatanställda är 5,8% (av 70 692 personer).
  - Av all offentliganställd vårdpersonal var 3,7% (av 232 295 personer) sjuka 90 dagar eller mer. Samma siffra för privatanställda är 2,8% (av 70 692 personer).

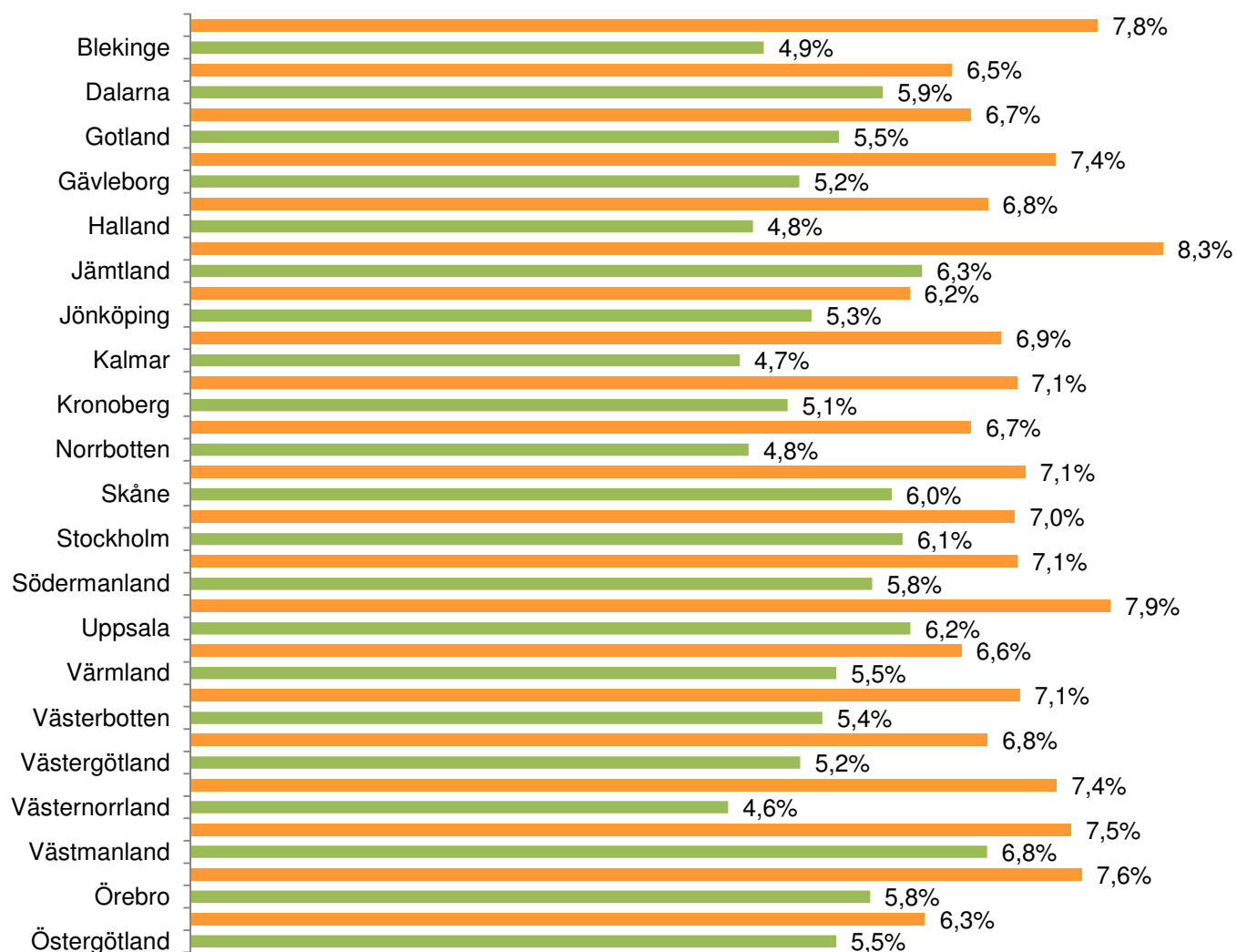
## Resultat

- Skillnaden mellan offentlig och privat sjukfrånvaro är **störst** i:
  - Västernorrland där den offentliga sektorn har 60% fler sjuka (15-89 dagar).
  - Södermanland där den offentliga sektorn har 100% fler sjuka (90 dagar eller mer).
- Skillnaden mellan offentlig och privat sjukfrånvaro är **minst** i:
  - Dalarna där de offentligt anställda har 10% högre andel sjuka (15-89 dagar) än privatanställda.
  - Skåne där de offentligt anställda har drygt 4% högre andel sjuka (90 dagar eller mer) än privatanställda.

# Resultat

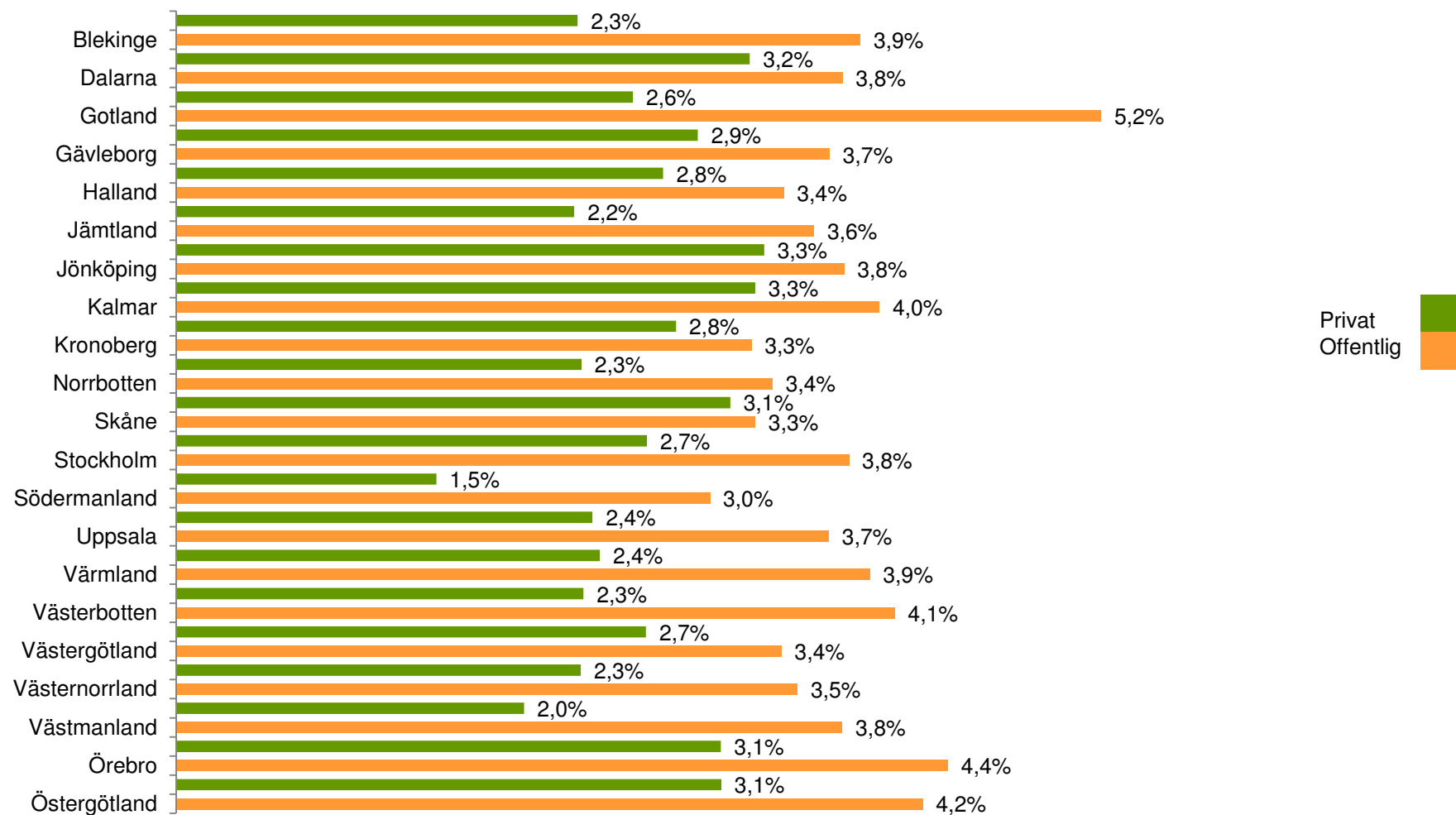
- Följande grupper inom den privata vården hade ej någon sjukfrånvaro i perioden 15-89 dagar:
  - Kronoberg, Privat, Män, 41-50
  - Kalmar, Privat, Män, 18-30
  - Gotland, Privat, Män, 18-30
  - Norrbotten, Privat, Män, 31-40
  - Västernorrland, Privat, Män, 31-40
  - Gävleborg, Privat, Män, 31-40
  - Västmanland, Privat, Män, 31-40
  - Värmland, Privat, Män, 18-30
  - Blekinge, Privat, Män, 41-50
  - Blekinge, Privat, Män, 18-30
- Följande grupper inom den privata vården hade ej någon sjukfrånvaro i perioden 90 dagar eller mer:
  - Södermanland, Privat, Män, 18-30
  - Södermanland, Privat, Män, 31-40
  - Jönköping, Privat, Män, 18-30
  - Jönköping, Privat, Män, 51-65
  - Kronoberg, Privat, Män, 18-30
  - Gotland, Privat, Män, 31-40
  - Gotland, Privat, Män, 51-65
  - Blekinge, Privat, Män, 18-30
  - Blekinge, Privat, Män, 31-40
  - Blekinge, Privat, Män, 41-50
  - Halland, Privat, Män, 31-40
  - Värmland, Privat, Män, 51-65
  - Örebro, Privat, Män, 18-30
  - Västmanland, Privat, Män, 18-30
  - Västmanland, Privat, Män, 41-50
  - Dalarna, Privat, Män, 18-30
  - Dalarna, Privat, Män, 31-40
  - Gävleborg, Privat, Män, 31-40
  - Västernorrland, Privat, Män, 18-30
  - Jämtland, Privat, Män, 18-30
  - Jämtland, Privat, Män, 31-40
  - Jämtland, Privat, Män, 41-50

## Andel sjukskrivna 15-89 dagar, privat och offentlig vård

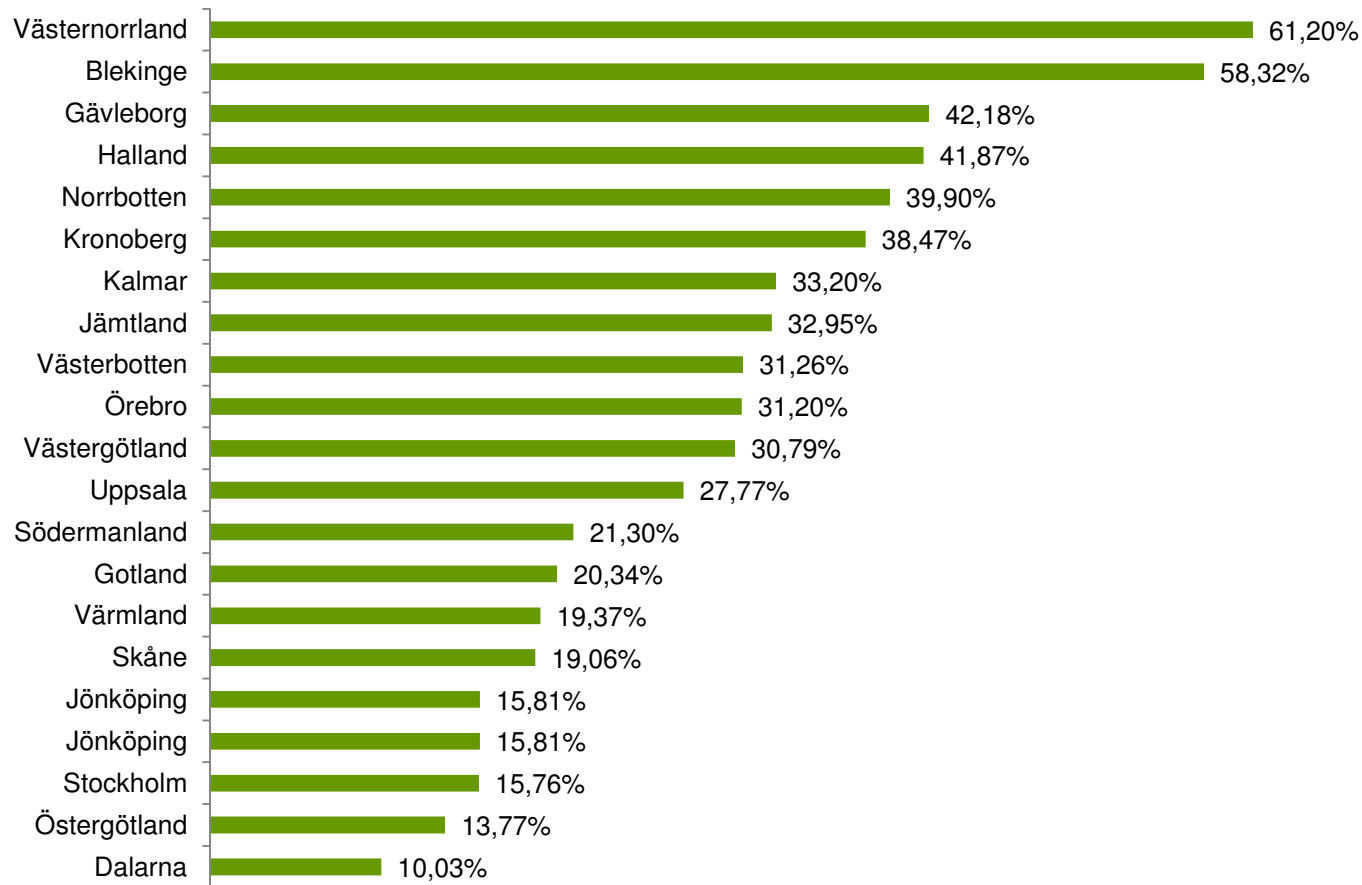


Privat  
Offentlig

## Andel sjukskrivna 90 dagar, privat och offentlig vård



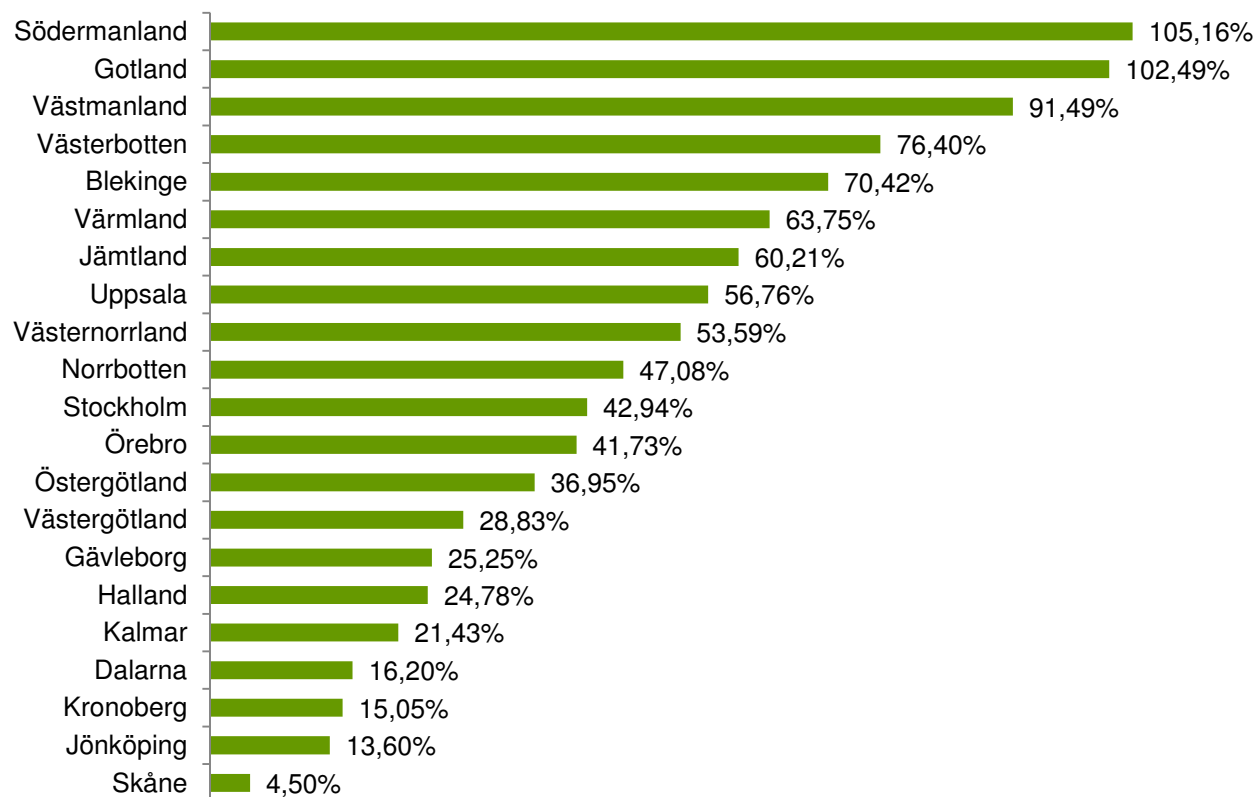
# Hur mycket mer sjuka (i 15-89 dagar) är offentligt anställda inom vården jämfört med privatanställda?



Beräknat enligt: (andel sjuka offentlig vård/andel sjuka privat vård) - 100%



## Hur mycket mer sjuka (i 90 dagar eller mer) är offentligt anställda inom vården jämfört med privatanställda?



Beräknat enligt: (andel sjuka offentlig vård/andel sjuka privat vård) - 100%