



FORD SYNC MED APPLINK

TRÆNING



Go Further

Indholdsfortegnelse

I. Præsentation af Ford SYNC med AppLink	4
Hvordan fungerer Ford SYNC med AppLink?	5
Ekstra funktioner til Ford SYNC med AppLink	6
Tilgængelighed af Ford SYNC med AppLink	7
Telefonkompatibilitet	7
AppLink introduktion på de forskellige Ford modeller	7
Tilgængelige apps til SYNC AppLink	8
II. Styring af mobile apps med SYNC AppLink	10
Telefonforbindelse til Ford SYNC med AppLink	10
Før du bruger Ford SYNC med AppLink	10
Styring af apps	11
Første gang du bruger Ford SYNC med AppLink	11
Generelle kommandoer	11
Styring af apps med stemmekommandoer	11
Styring af apps med betjeningsknapper på rattet og radioen	12
III. App guide	13
Eksempel: Spotify	13
Introduktion til Spotify	13
Brug af Spotify med stemmekommandoer	14
Brug af Spotify med manuel betjening	15
IV. Spørgsmål & Svar	16

I. Præsentation af Ford SYNC med AppLink

Ford SYNC med AppLink giver mobile applikationer mulighed for at kommunikere med bilen.

AppLink er en opgradering af Ford SYNC, som giver mulighed for, at apps, der er downloadet til en kundes smartphone, kan blive tilgængelige og dermed styres i bilen ved at bruge:

- Stemmestyring (engelsksproget)
- Audiosystem
- Ratbetjening
- Multifunktionsdisplay
- Midterkonsol

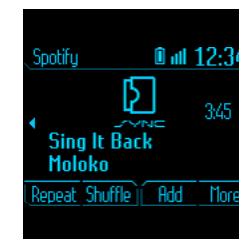


Når Ford SYNC med AppLink er i brug, vil multifunktionsdisplayet i midterkonsollen vise de igangværende handlinger.

Ford SYNC med AppLink understøtter Fords princip om, at chaufføren skal 'holde hænderne på rattet og øjnene på vejen'. Det bruger stemmestyring til at danne en håndfri forbindelse mellem føreren og dennes smartphoneapplikationer. Det giver kunden mulighed for fx at streame netradio, lytte til nyheder og meget mere under kørslen.

Hvordan fungerer Ford SYNC med AppLink?

Udviklere af apps skal tilpasse deres originale apps, så de kan kommunikere med Ford SYNC med AppLink. Kundens apps er stadig kun installeret på selve mobiltelefonen men der er nu den ekstra funktion, der gør det muligt at styre appen ved brug af Ford SYNC.



① Apps kan afspille lyd via bilens audiosystem.

② Få adgang til og styr apps via SYNC-stemmekommandoer og betjeningsknapper i bilen

③ App-indhold vises på skærmen i bilen

④ Apps kan få adgang til bilens data: GPS, kilometertæller osv.

For at bruge Ford SYNC med AppLink skal kunden først downloade en SYNC-kompatibel mobilapp til mobiltelefonen og efterfølgende forbinde enheden med Ford SYNC med AppLink. Sådan gør du:

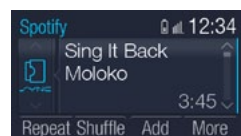
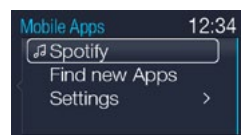
1. Download en app, som kan betjenes via AppLink (f.eks. Spotify), fra din sædvanlige App Store til din smartphone.

2. Forbind din smartphone til en bil, som er udstyret med Ford SYNC med AppLink. Android-enheder kan forbindes med Bluetooth, mens Apple-enheder SKAL forbindes med USB-kablet for at fungere.

3. Vælg appen enten fra "Mobile Apps"-menuen eller ved at trykke på stemmeknappen og sige navnet på appen.

4. Appen tilføjer kommandoer til Ford SYNC med AppLink. Disse kommandoer kan kunden få adgang til ved at bruge enten sin stemme eller ved at bruge audio- eller ratbetjening.

5. Med f.eks. Spotify kan brugerne vælge en playliste ved at bruge SYNC's stemmestyring og sige "Choose Playlist" og derefter sige navnet på playlisten. Spotify begynder at afspille listen og viser info om sangen i multifunktionsdisplayet.



Ekstra funktioner til Ford SYNC med AppLink

Ford SYNC med AppLink indeholder også forbedringer i forhold til de oprindelige Ford SYNC-funktioner:

- Bedre stemmegenkendelse og konvertering af tekst til tale
- Stemmestyring til radio og CD (engelsksproget)
- Oplysninger om kunstner og sangtitel vises nu på bilens skærm, mens du streamer musik via Bluetooth
- Forbedret USB-opladning til iPad og Samsung-telefoner
- Forbedringer af Bluetooth- og USB-stabilitet

For at lære mere om alle mulighederne ved Ford SYNC bedes du gå til Ford Learning Centre og gennemgå Ford SYNC eLearning.

Tilgængelighed af Ford SYNC med AppLink

Udviklere af apps skal tilpasse deres originale apps, så de kan kommunikere med Ford SYNC med AppLink. Kundens apps er stadig kun installeret på selve mobiltelefonen men der er nu den ekstra funktion, der gør det muligt at bruge stemme- og styringskommandoer ved brug af Ford SYNC.

Telefonkompatibilitet

Ford SYNC med AppLink-kompatible mobilapplikationer kan fås til Android- og Apple-smartphones, og nye applikationer tilføjes jævnlige. Applikationer kan købes og downloades via Google Play og iTunes App Store.

Ikke alle smartphones understøtter Ford SYNC med AppLink, og ikke alle applikationer kan fås til alle platforme. For at se en opdateret liste over mobilkompatibilitet kan du besøge den relevante side på www.ford.dk/Teknologi/Mobil-kompatibilitet

Her finder du også vigtige indstillinger, som skal tilsikre, at din smartphone er kompatibel med Ford SYNC med AppLink.

Android


Ford SYNC med AppLink fungerer sammen med de fleste enheder med Android OS 2.2, men Ford anbefaler Android OS 2.3 eller derover.

iOS

Ford SYNC med AppLink fungerer sammen med iPhone iOS 5.x eller derover.






AppLink introduktion på de forskellige Ford modeller

Ford SYNC med AppLink vil blive implementeret på tværs af Fords modelprogram. Den nuværende tidsplan ses nedenfor, bemærk dog at der kan forekomme ændringer.



Tilgængelige apps til SYNC AppLink

Følgende apps vil være de første, der bliver lanceret i 2014:

	Spotify (kun iOS)	Abonnementsbaseret musiktjeneste
	Radio Player UK (ikke tilgængelig i DK)	Lyt til alle britiske radiostationer fra din smartphone
	Audioteka (ikke tilgængelig i DK)	Find, køb og lyt til dine yndlingslydbøger
	Glympse (kun iOS)	Del din geografiske placering med andre i et bestemt tidsrum
	Parkopedia (iOS/Android)	Find en parkeringsplads i over 50 lande
	DIE WELT (ikke tilgængelig i DK)	Et af Tysklands førende dagblade



Cityseeker
(iOS/Android)

Mobil byguide



Eventseeker
(iOS/Android)

Her kan du finde begivenheder og anbefalinger



ADAC Park Finder
(ikke tilgængelig i DK)

Find den nærmeste ledige parkeringsplads i Tyskland



Cyclops
(kun iOS)

Varsling om automatisk trafikkontrol



Hotels.com
(kun Android)

Find og book et hotel på farten



Kaliki
(ikke tilgængelig i DK)

Platformen giver adgang til oplæste nyheder og musik "on demand"

Følgende app vil blive lanceret senere i 2014:



Tom Tom
(iOS/Android)

Bilnavigation

Tilgængeligheden af apps kan ændres uden varsel, og nogle apps er muligvis ikke tilgængelige på alle markeder. For at se den opdaterede liste over tilgængelige og planlagte applikationer bedes du besøge den relevante side om Ford SYNC med AppLink på www.ford.dk/Teknologi

II. Styring af mobile apps med SYNC AppLink

Tilslutning af mobil til Ford SYNC med AppLink

Før du kan bruge Ford SYNC med AppLink, skal en kompatibel mobiltelefon være parret med bilens audiosystem. Trinene for det er de samme som med Ford SYNC:

1. Sørg for, at du har aktiveret Bluetooth-funktionen på mobiltelefonen, før du begynder søgningen. Læs enhedens manual, hvis du har brug for det.
2. Tryk på knappen PHONE. Når audiodisplayet viser, at ingen telefoner er parret, skal du vælge muligheden for at tilføje.
3. Når der kommer en besked på audiodisplayet om at begynde parringen, skal du søge efter SYNC på din mobiltelefon for at starte parringsprocessen.
4. Når du bliver bedt om det på mobilens skærm, skal du bekræfte den.
5. Displayet viser når forbindelsen er opnået.

*Afhængigt af mobilens funktionalitet og markedet vil systemet måske stille dig spørgsmål som f.eks., om du vil sætte den aktuelle telefon som primær telefon (den telefon, som Ford SYNC automatisk forsøger at skabe forbindelse til, når man starter bilen), om du vil downloade telefonbog osv.

Før du bruger Ford SYNC med AppLink

Der er nogle få simple tjek, du skal gennemføre, før du begynder at bruge Ford SYNC AppLink:

- Kontroller, om Ford SYNC med AppLink er tilgængelig i bilen
- Download en mobil app, som er kompatibel med Ford SYNC med AppLink
- (Nogle apps kræver, at du registrerer dig, før du bruger dem med AppLink.)
- Tænd:
 - Smartphone
 - Bil
 - Radio/SYNC
- Sørg for, at telefonen er parret og forbundet til Ford SYNC

Bemærk: iPhones skal forbindes med USB-kabel og behøver derfor ikke være parret via Bluetooth for at fungere sammen med AppLink.

Første gang du bruger Ford SYNC med AppLink

For at aktivere AppLink skal brugeren acceptere mobile apps på en data-godkendelsesskærm, som vil poppe op den første gang, en bruger forsøger at anvende en AppLink-kompatibel app.

Du skal aktivere mobile apps for hver tilkoblet enhed, første gang du vælger en mobil app ved brug af systemet.

Styring af apps

Generelle kommandoer

Styringen vil være forskellig for individuelle apps, da hver udvikler vil specificere, hvilke kommandoer AppLink vil reagere på. Der er dog nogle generelle kommandoer, som altid er de samme, såsom at åbne og lukke appen.

Styring af apps med stemmekommandoer

For at åbne applikationen:

1. Tryk på knappen Voice på rattet, og sig navnet på applikationen.

Alternativt:

1. Tryk på knappen Voice på rattet.
2. Sig kommandoen "Mobile Apps."
3. Ford SYNC vil svare "Mobile apps, please say a command." Sig navnet på applikationen.
4. For at se, hvilke kompatible mobil-applikationer, der er installeret på telefonen, skal du trykke på knappen Voice og sige "List mobile apps."
5. Ford SYNC vil vise en liste over de tilgængelige apps. Sig navnet på den app, som du ønsker at åbne.

Mens applikationen kører, skal du trykke på Voice og sige en hvilken som helst af de kommandoer, du normalt bruger til at styre applikationen.

For at skifte til en anden applikation, mens du bruger en app på Ford SYNC, skal du trykke på Voice-knappen og sige navnet på den app, du ønsker at åbne.

For at afbryde applikationen skal du trykke på Voice og sige "Exit <navnet på appen>". Dette slukker ikke for appen på din telefon, kun på bilens audiosystem.

Styring af apps med betjeningsknapper på rattet og audiosystemet

For at bruge SYNC med AppLink er det vigtigt at vide, hvor betjeningsknapperne er, og hvordan du bruger dem.

Bemærk, at funktioner kan variere afhængigt af model



Rattet



Audiosystem

I tillæg til de samme betjeningsmuligheder som på rattet.



Aktiver "Voice Recognition" (stemmegenkendelse), som giver dig mulighed for at give en kommando eller afbryde SYNC.



"Volume" styrer lydstyrken for audiosystemet.



"Phone" aktiverer telefonmenuen, accepterer indkomne opkald eller afslutter et opkald.



"Power" tænder og slukker audiosystemet.



Med "Tune" indstiller man manuelt radiofrekvensen, den næste/forrige kanal eller næste/forrige nummer på CD'en. Med den kan man også vælge forskellige indstillinger i menuen.



"Menu" fører dig gennem forskellige menukategorier, såsom "Media", "Clock", "Phone" osv.



"AUX" fører dig gennem tilgængelige medieenheder, AUX, USB eller trådløs streaming (ved gentagne tryk på knappen).



"Text" viser kunstneren, titlen på sangen og ruller gennem "AR" (Artist - kunstner), "SO" (Song - sang), "CH" (Channel - kanal) og "CA" (Category - kategori) samt ekstra kontaktoplysninger på telefonen.



III. App guide

Nedenfor kan du se et eksempel på, hvilken type oplysninger der vil være tilgængelige for hver app. Styringen vil være forskellige for individuelle apps, da hver udvikler specificerer, hvilke kommandoer AppLink vil reagere på.

For at finde frem til de kommandoer, som hver app vil reagere på, skal du eller dine kunder besøge den relevante side på www.ford.dk/Teknologi

Eksempel: Spotify

Introduktion til Spotify

Spotify er en abonnementsbaseret musik tjeneste. Spotify-appen giver kunderne mulighed for at lytte til al deres favoritmusik, mens de kører. De kan skabe radiostationer, som kan skræddersys til kundens behov, eller lave den perfekte playliste til køreturen ud af 20 millioner sange.



Brug af Spotify med stemmekommandoer

For at bruge Spotify med stemmekommandoer:

1. Tryk på Voice, og sig "Spotify."

Når du bruger Spotify, skal du trykke på Voice og sige en hvilken som helst af de følgende kommandoer:

HANDLING	STEMMEKOMMANDO
Tilføj til playliste til køreturen	Add to Road Trip playlist / Add to Road Trip / Add track to Road Trip / Add track to Road Trip playlist
Vælg playliste	Choose playlist / Playlist / Play playlist
Afspiller nu	Now playing / What's playing / What is playing
Afspil album	Play album / Play this album
Afspil numre mærket med en stjerne	Play starred / Play my starred tracks / Play playlist Starred
Nyligt afspillede	Recently played / Play recent / Recent
Sluk for gentagelse	Repeat off / Repeat / Loop / Loop off
Tænd for gentagelse	Repeat on / Repeat / Loop / Loop on
Bland numre - fra	Shuffle off
Bland numre - til	Shuffle / Shuffle on
Liste over numre	Discography / More by this artist / Browse artist
Spring tilbage	Skip back / Skip previous / Skip to previous track
Spring frem	Skip next / Skip / Skip track / Skip to next track
Favoritnummer (marker nummer med stjerne)	Star track / Star / Favourite / I like this track / I love this track / Thumb up / Thumbs up / Like

Brug af Spotify med manuel betjening

Du kan bruge manuel betjening til at lytte til Spotify, hvis du ønsker det.

1. På audiosystemets betjeningsknapper skal du trykke på: MENU / SYNC Apps / Mobile Apps.
2. Vælg "Spotify" og tryk på OK.

Brug audiosystemets eller rattets betjeningsknapper til at udføre en hvilken som helst af de følgende handlinger:

HANDLING	MANUEL BETJENING
Afspilles nu	Tryk på Preset
Tilføj til Road Trip playliste	Tryk på knappen Preset, og hold den inde
Afspille musik	Tryk på Play/Pause (>/) eller OK
Gentagelse - fra	Tryk på Seek backward (<<) og hold den inde
Gentagelse - til	Tryk på Seek forward (>>) og hold den inde
Bland numre - fra	Tryk på Seek backward (<<)
Bland numre - til	Tryk på Seek forward (>>)
Gå tilbage til foregående nummer	Dobbeltklik på Seek backward (<<)

IV. Spørgsmål & Svar

Skal man betale for at bruge AppLink?

Nej. Hvis kunden har en AppLink-kompatibel app på sin smartphone, vil denne ikke blive opkrævet nogen ekstra gebyrer fra Ford.

Hvad er prisen på mobildata, når man bruger AppLink?

Det koster almindelig datatakst. Ford er ikke ansvarlig for eventuelle ekstra gebyrer, som din serviceudbyder måtte opkræve, når din bil sender eller modtager data via den tilkoblede enhed. Dette omfatter også eventuelle ekstra omkostninger, som måtte påløbe, når du kører i områder og foretager roaming uden for dit lokale netværk.

Af og til er det nødvendigt at sende data fra AppLink til en backend-server (f.eks. VIN, SYNC-modulnummer, anonyme anvendelsesstatistikker og oplysninger om fejlretning), og opdateringer kan blive foretaget automatisk, hvilket kan medføre nogle gebyrer.

Har AppLink indflydelse på, hvordan appen fungerer eller dataforbindelsens hastighed?

Nej. Hvis du oplever en langsom dataforbindelse på din telefon, når du bruger applikationer uden for bilen, eller hvis applikationerne fungerer dårligt, når du er uden for bilen, kan du forvente den samme ydeevne, når du bruger AppLink. AppLink er blot en port til at forbinde kompatible applikationer til din bil; den hverken forbedrer eller forværrer ydeevnen eller funktionerne i din telefon.

Hvordan forbindes Ford SYNC med AppLink med telefonerne?

AppLink forbindes med Android via Bluetooth, og med Apple iOS ved brug af en fast forbindelse via USB-porten.

Er mit nuværende Ford SYNC-system kompatibelt med AppLink?

Nej, den oprindelige Ford SYNC-hardware er ikke kompatibel med AppLink. Kan Ford SYNC opgraderes til at blive kompatibelt med AppLink? No, the original Ford SYNC hardware cannot be upgraded to be compatible with AppLink.

Kan Ford SYNC opgraderes til at blive kompatibelt med AppLink?

Nej, den oprindelige Ford SYNC-hardware kan ikke opgraderes til at blive kompatibel med AppLink.

Hvem udvikler de forskellige apps til AppLink?

Apps vil primært blive udviklet af selvstændige 'app-partnere' ved brug af Fords programudviklingsværktøj. App-partnere skal opfylde de centrale Ford-retningslinjer og krav til apps, som betjenes via AppLink.

Hvor kan man hente de forskellige apps?

Godkendte AppLink-applikationer vil være tilgængelige, så man kan downloade dem direkte fra Apple iTunes og Google Play.

Hvilke app-kategorier bruger Ford?

Der er syv kategorier af AppLink-apps:

1. Musik/lydbøger,
2. Navigation, rejser, trafik
3. Produktivitet
4. Nyheder
5. Sport
6. Kommunikation
7. Vejr

Er alle apps tilgængelige på alle markeder?

Nej. Der er tre typer apps, som er under udvikling:

1. Globale: på nuværende tidspunkt tilgængelige i USA men kan også anvendes i Europa med lidt videreudvikling (sprog osv.), f.eks. Spotify
2. Regionale apps: udviklet specifikt til de europæiske lande og anvendelige på de fleste markeder, f.eks. TomTom
3. Markedsspecifikke apps: udviklet specifikt til de europæiske lande og anvendelige på enkelte eller nogle få markeder, f.eks. ADAC Parking (Tyskland), Radio Player (Storbritannien)

Hvordan kan jeg tjekke, hvilke applikationer på mobilen, der er AppLink-kompatible?

For at se, hvilke kompatible mobile applikationer, der er installeret på telefonen, skal du trykke på knappen Voice og sige "List mobile apps". Apps, som ikke kører på iPhone eller aldrig er blevet brugt på Android, vil ikke blive vist.

Kan jeg foretage et opkald, mens jeg bruger en app med Ford SYNC?

Ja. Du kan foretage et opkald, mens du bruger en app ved at trykke på Voice-knappen og sige "Call <navnet på kontakten>" eller "Dial" og så sige nummeret.

Der er ingen lyd / eller meget svag lyd, når jeg bruger appen. Hvad skal jeg gøre?

På Android, hvis en app ser ud til at fungere korrekt på Ford SYNC, men der enten ikke er nogen lyd eller lyden er meget lav, så prøv at skrue op for lyden ved at bruge telefonens volumenkontrol.

Ford SYNC AppLink

ford.dk



Go Further