



EN RAPPORT FRÅN LÄRARBAROMETERN

Enkätundersökning om lärares syn på nätmobning och nätkränkningar bland eleverna

Telenor

Augusti 2017



1. Bakgrund

BAKGRUND

Enkätfabriken har för Telenors räkning genomfört en undersökning bland lärare som undervisar i årskurs 4-9 kring frågor som rör skolans digitalisering och syn på elevernas mobilanvändande.

GENOMFÖRANDE

Undersökningen genomfördes under juni-augusti 2017 och totalt samlades 1518 svar in. Urvalet bestod av lärare som anmält sig till Lärarbarometern för att svara på frågor. Enbart de som arbetar som lärare i dagsläget har kunnat medverka i enkäten. Panelen är representativ vad gäller geografisk spridning över landet.

I projektet har 5 kronor per svar skänkts till ett skolprojekt i Afghanistan.

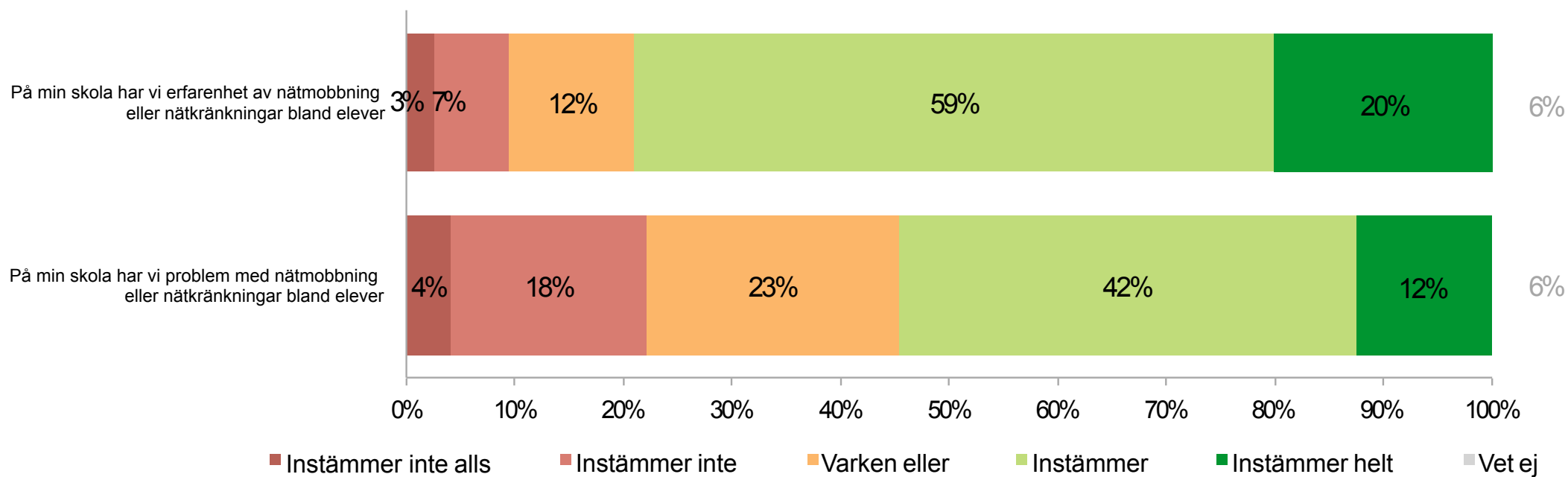
RESPONDENTERNA

Totalt har 1 518 personer svarat fullständigt på enkäten.

OM LÄRARBAROMETERN

Lärarbarometern är en webbaserad undersökningspanel med lärare från hela Sverige. Bakom Lärarbarometern står Sveriges största lärarsajt Lektion.se och undersökningsföretaget Enkätfabriken. Rekrytering av paneldeltagare görs via Lektion.se, vilket ger Lärarbarometern unika förutsättningar i att nå ut till lärare inom alla ämnen och i hela landet. Panelen är den överlägset största av sitt slag och innehåller alla olika kategorier av yrken inom skolan. Totalt består panelen av över 13 000 lärare.

1. Om nätmobbning, nätkränkning och livet på nätet



1.1. Uppdelning

På min skola har vi problem med nätmobbning eller nätkränkningar bland elever

Region

	Mellersta Norrland	Norra Mellansverige	Småland och öarna	Stockholm	Sydsverige	Västsvrige	Östra Mellansverige	Övre Norrland
Instämmer inte alls	9%	1%	7%	5%	4%	4%	3%	8%
Instämmer inte	19%	18%	15%	18%	21%	18%	17%	18%
Varken eller	21%	23%	27%	22%	20%	22%	25%	30%
Instämmer	37%	50%	40%	42%	39%	44%	43%	35%
Instämmer helt	14%	9%	12%	14%	16%	12%	12%	9%
Vetej	12%	2%	4%	7%	7%	6%	6%	7%

Årskurs

	Åk. 4	Åk. 5	Åk. 6	Åk. 7	Åk. 8	Åk. 9
Instämmer inte alls	5%	5%	4%	3%	3%	3%
Instämmer inte	24%	22%	19%	14%	14%	14%
Varken eller	24%	24%	22%	23%	23%	23%
Instämmer	37%	40%	41%	45%	45%	45%
Instämmer helt	10%	10%	14%	15%	14%	14%
Vetej	7%	7%	6%	5%	5%	6%

1.2. Uppdelning

På min skola har vi erfarenhet av nätmobbning eller nätkränkningar bland elever

Region

	Mellersta Norr-land	Norra Mellan-sverige	Småland och öarna	Stockholm	Sydsverige	Västsvrige	Östra Mellan-sverige	Övre Norrland
Instämmer inte alls	0%	1%	3%	3%	2%	2%	2%	11%
Instämmer inte	2%	7%	8%	9%	9%	7%	5%	6%
Varken eller	18%	13%	11%	10%	14%	12%	10%	14%
Instämmer	52%	60%	58%	61%	56%	59%	61%	55%
Instämmer helt	27%	20%	20%	18%	20%	20%	23%	15%
Vetej	10%	3%	5%	5%	5%	7%	7%	7%

Årskurs

	Åk. 4	Åk. 5	Åk. 6	Åk. 7	Åk. 8	Åk. 9
Instämmer inte alls	2%	2%	2%	2%	2%	2%
Instämmer inte	10%	7%	6%	6%	6%	6%
Varken eller	12%	12%	12%	12%	11%	12%
Instämmer	60%	61%	59%	57%	58%	57%
Instämmer helt	18%	17%	22%	24%	23%	23%
Vetej	7%	7%	7%	5%	5%	6%

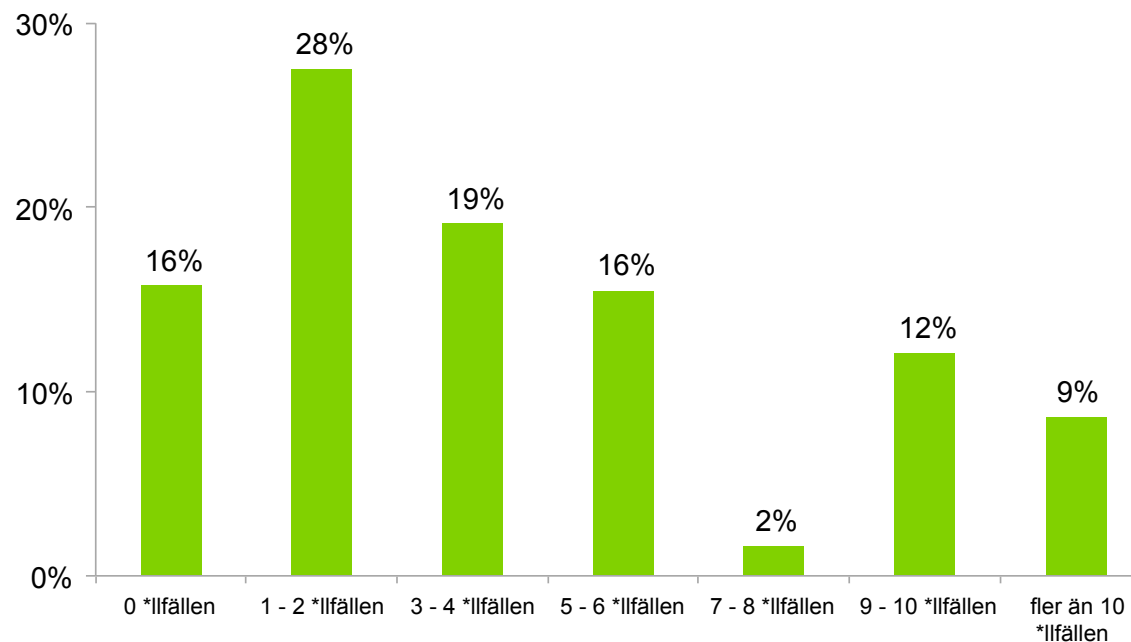
1.3 Följdfråga

Vill du ge exempel på vilken typ av problem det rör/rört sig om?

Se bifogad excelfil.

1. Om nätmobbning, nätkränkning och livet på nätet

Ungefär vid hur många tillfällen har det kommit till din kännedom att det har skett någon kränkning eller mobbning digitalt bland eleverna det senaste året?



1.4. Uppdelning

Ungefär vid hur många tillfällen har det kommit till din kännedom att det har skett någon kränkning eller mobbning digitalt bland eleverna det senaste året?

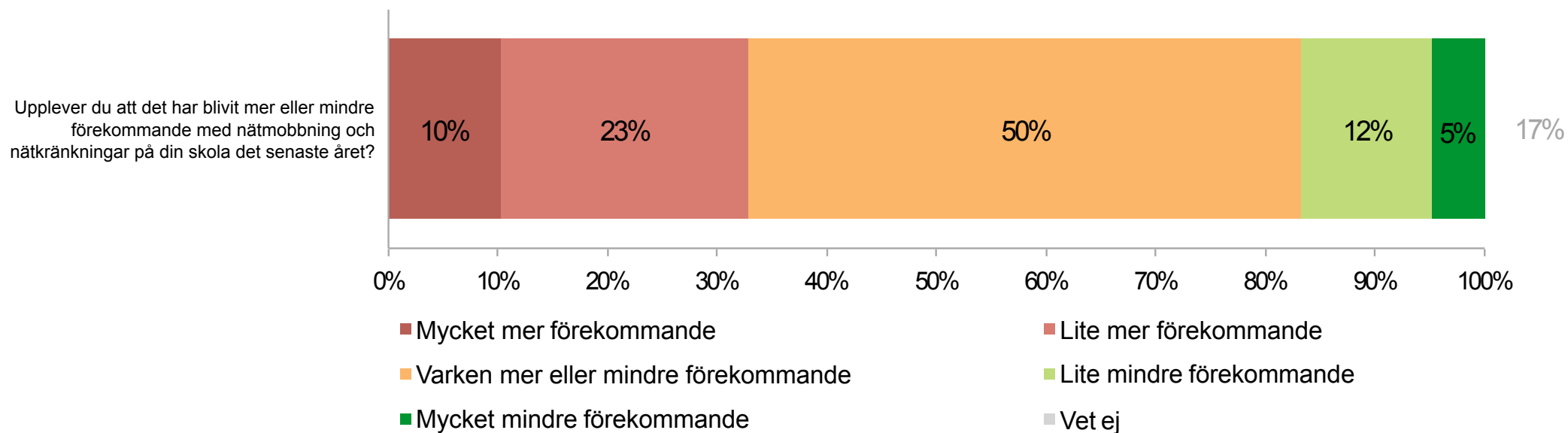
Region

	Mellersta Norrland	Norra Mellansverige	Småland och öarna	Stockholm	Sydsverige	Västsverige	Östra Mellansverige	Övre Norrland
0 tillfällen	22%	13%	16%	14%	19%	14%	14%	18%
1 - 2 tillfällen	33%	26%	24%	31%	24%	30%	24%	31%
3 - 4 tillfällen	14%	20%	21%	19%	22%	19%	17%	16%
5 - 6 tillfällen	14%	21%	18%	16%	14%	15%	18%	16%
7 - 8 tillfällen	0%	2%	1%	2%	1%	1%	2%	1%
9 - 10 tillfällen	4%	10%	6%	11%	12%	14%	17%	11%
fler än 10 tillfällen	12%	8%	12%	8%	9%	7%	10%	7%

Årskurs

	Åk. 4	Åk. 5	Åk. 6	Åk. 7	Åk. 8	Åk. 9
0 tillfällen	19%	16%	15%	14%	14%	15%
1 - 2 tillfällen	30%	29%	28%	25%	26%	27%
3 - 4 tillfällen	21%	20%	20%	18%	18%	17%
5 - 6 tillfällen	13%	14%	15%	18%	18%	18%
7 - 8 tillfällen	1%	1%	1%	2%	2%	2%
9 - 10 tillfällen	11%	12%	13%	13%	13%	13%
fler än 10 tillfällen	6%	7%	8%	10%	9%	9%

1. Om nätmobbning, nätkränkning och livet på nätet



1.5. Uppdelning

Upplever du att det har blivit mer eller mindre förekommande med nätmobbning och nätkränkningar på din skola det senaste året?

Region

	Mellersta Norrland	Norra Mellansverige	Småland och öarna	Stockholm	Sydsverige	Västsverige	Östra Mellansverige	Övre Norrland
Mycket mer förekommande	9%	7%	11%	12%	14%	10%	9%	5%
Lite mer förekommande	26%	20%	19%	24%	18%	22%	26%	33%
Varken mer eller mindre förekommande	51%	49%	51%	48%	51%	55%	51%	40%
Lite mindre förekommande	9%	18%	11%	12%	13%	10%	11%	19%
Mycket mindre förekommande	5%	6%	9%	5%	5%	4%	4%	2%
Vetej	12%	15%	12%	17%	21%	19%	15%	20%

Årskurs

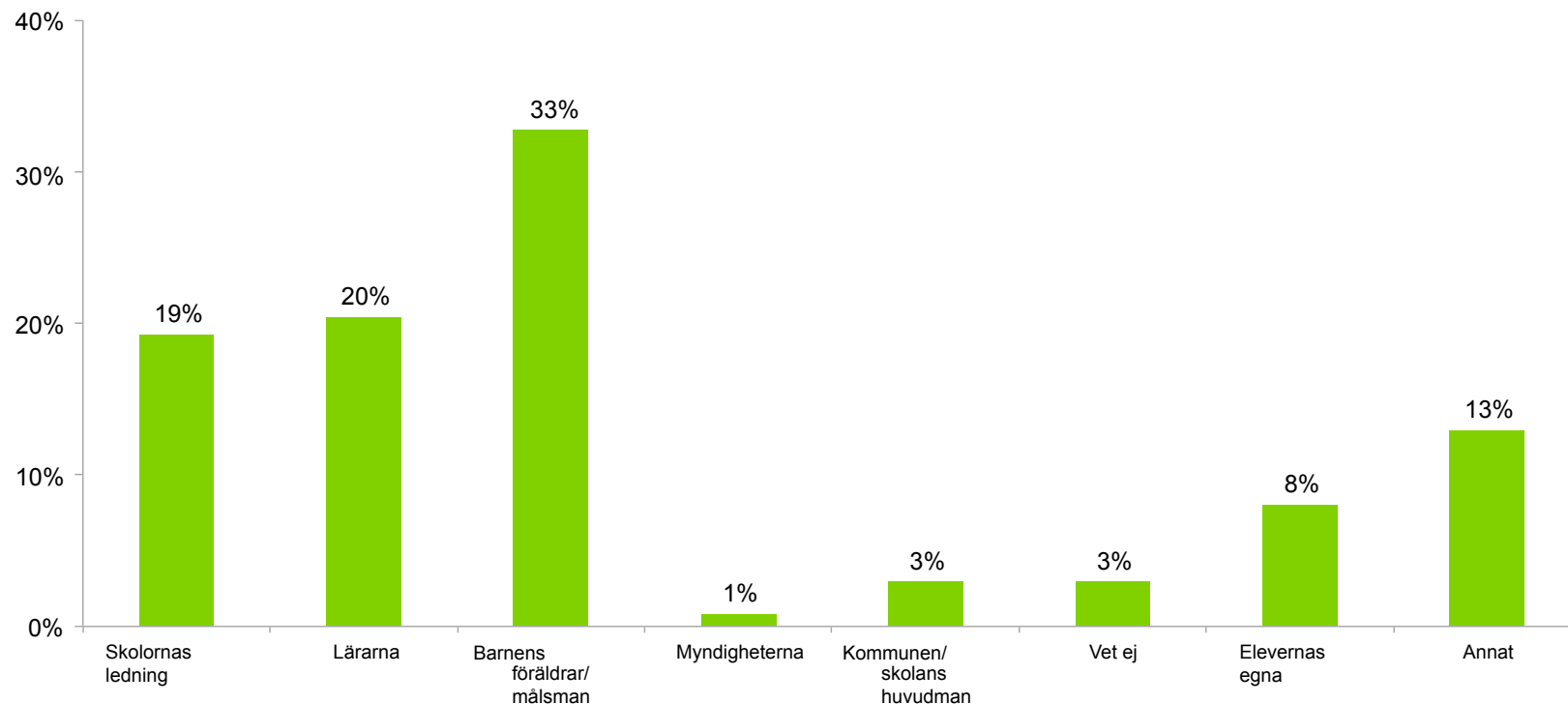
	Åk. 4	Åk. 5	Åk. 6	Åk. 7	Åk. 8	Åk. 9
Mycket mer förekommande	9%	9%	11%	11%	11%	11%
Lite mer förekommande	24%	25%	23%	22%	22%	22%
Varken mer eller mindre förekommande	52%	50%	48%	49%	49%	50%
Lite mindre förekommande	10%	11%	13%	14%	14%	14%
Mycket mindre förekommande	5%	5%	5%	5%	4%	4%
Vetej	18%	17%	17%	16%	16%	17%

1. Om nätmobbning, nätkränkning och livet på nätet

Bland respondenterna som angett ”Annat” framkommer att en stor andel valt att inte välja en enskild aktör som ansvarig, utan pekat på flera parter.

Svaren redovisas i sin helhet i den bifogade excelfilen.

Vems huvudsakliga ansvar tycker du det är att motverka nätkränkningar bland barn och unga under skoltid?



1.6. Uppdelning

Vems huvudsakliga ansvar tycker du det är att motverka nätkränkningar bland barn och unga under skoltid?

Region

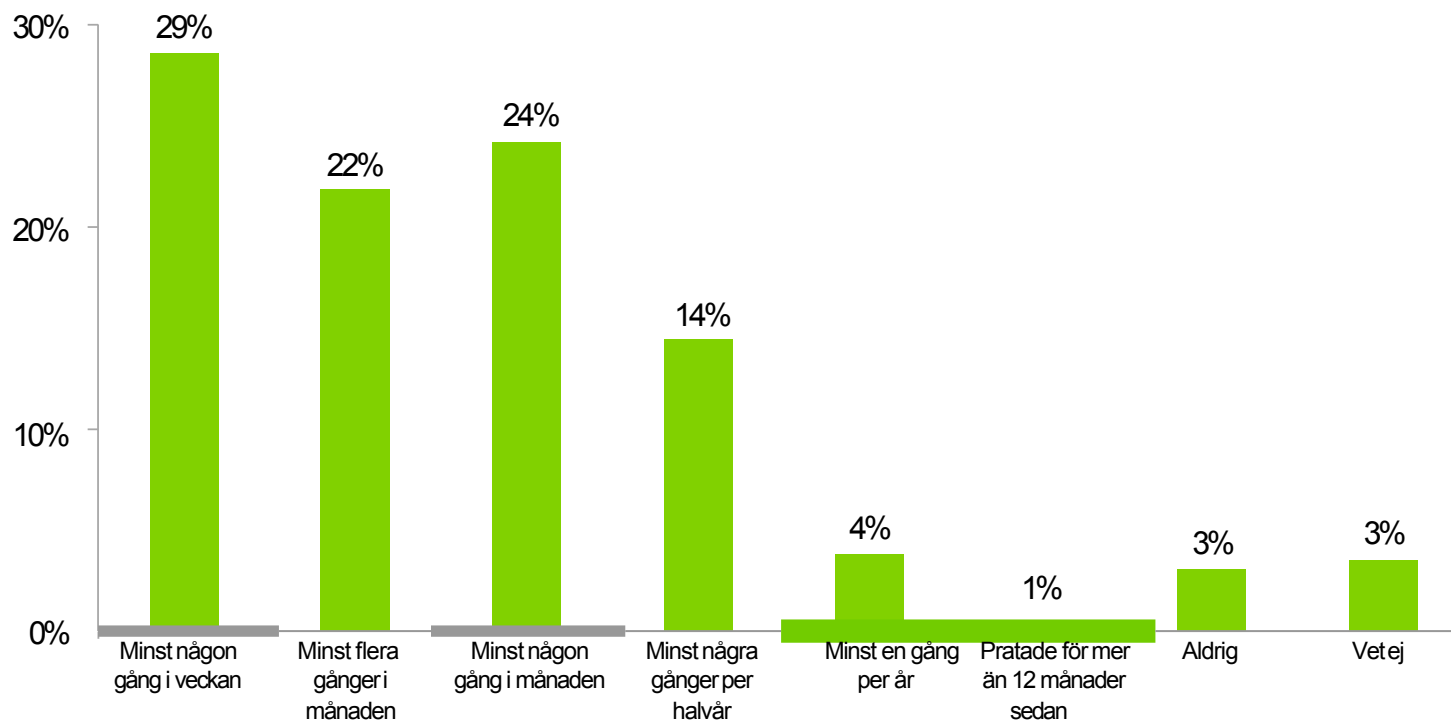
	Mellersta Norrland	Norra Mellan-sverige	Småland och öarna	Stockholm	Sydsverige	Västsvrige	Östra Mellan-sverige	Övre Norrland
Skolornas ledning	22%	24%	18%	20%	20%	23%	15%	10%
Lärarna	31%	17%	22%	19%	20%	20%	22%	18%
Barnens föräldrar/målsman	27%	32%	30%	30%	32%	32%	39%	42%
Myndigheterna	4%	0%	1%	1%	0%	1%	1%	1%
Kommunen/skolans huvudman	2%	4%	6%	4%	2%	2%	2%	1%
Vetej	0%	2%	2%	3%	4%	3%	3%	6%
Elevernas egna	4%	10%	9%	10%	10%	5%	8%	4%
Annat	10%	10%	12%	13%	14%	15%	10%	17%

Årskurs

	Åk. 4	Åk. 5	Åk. 6	Åk. 7	Åk. 8	Åk. 9
Skolornas ledning	17%	20%	19%	20%	20%	20%
Lärarna	26%	23%	22%	15%	15%	16%
Barnens föräldrar/målsman	31%	32%	32%	35%	35%	35%
Myndigheterna	1%	1%	1%	1%	1%	1%
Kommunen/skolans huvudman	4%	3%	3%	3%	3%	3%
Vetej	2%	2%	2%	4%	3%	3%
Elevernas egna	6%	6%	7%	9%	9%	9%
Annat	14%	13%	13%	13%	13%	13%

1. Om nätmobbning, nätkränkning och livet på nätet

Hur ofta pratar du med dina elever om deras liv vardag på nätet? Till exempel hur man ska bete sig mot varandra, vad man får och inte får göra eller hur man kan skydda sig mot obehagligheter.



1.7. Uppdelning

Hur ofta pratar du med dina elever om deras liv vardag på nätet? Till exempel hur man ska bete sig mot varandra, vad man får och inte får göra eller hur man kan skydda sig mot obehagligheter.

Region

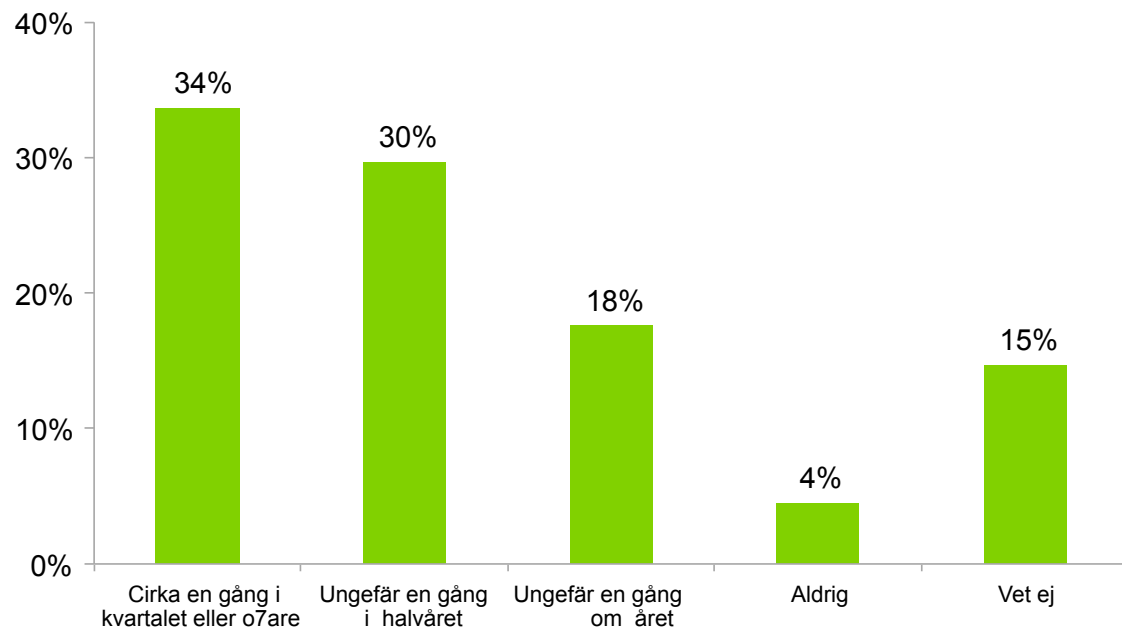
	Mellersta Norrland	Norra Mellan-sverige	Småland och öarna	Stockholm	Sydsverige	Västssverige	Östra Mellan-sverige	Övre Norrland
Minst någon gång i veckan	27%	25%	35%	30%	27%	27%	28%	34%
Minst flera gånger i månaden	22%	24%	26%	21%	20%	23%	22%	14%
Minst någon gång i månaden	27%	25%	19%	22%	32%	19%	26%	31%
Minst några gånger per halvår	14%	16%	15%	17%	10%	16%	13%	7%
Minst en gång per år	4%	6%	1%	4%	5%	3%	4%	4%
Pratade för mer än 12 månader sedan	0%	0%	0%	1%	1%	1%	2%	1%
Aldrig	4%	4%	2%	3%	2%	4%	2%	4%
Vetej	2%	0%	2%	3%	4%	6%	4%	4%

Årskurs

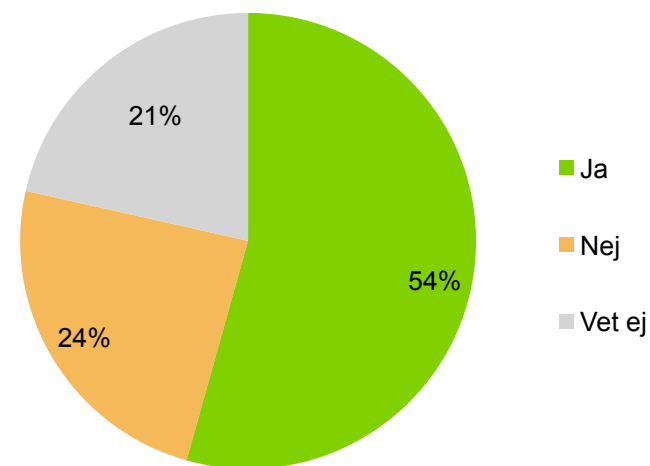
	Åk. 4	Åk. 5	Åk. 6	Åk. 7	Åk. 8	Åk. 9
Minst någon gång i veckan	30%	31%	30%	26%	25%	26%
Minst flera gånger i månaden	23%	22%	21%	21%	19%	20%
Minst någon gång i månaden	24%	25%	25%	24%	25%	24%
Minst några gånger per halvår	13%	13%	13%	17%	17%	17%
Minst en gång per år	2%	3%	4%	5%	5%	5%
Pratade för mer än 12 månader sedan	0%	1%	1%	1%	1%	1%
Aldrig	4%	3%	3%	4%	4%	4%
Vetej	5%	4%	3%	3%	3%	3%

1. Om nätmobbning, nätkränkning och livet på nätet

Hur ofta tar skolan där du arbetar proaktivt upp frågor kring nätmobbning och nätkränkningar med eleverna?



Har skolan där du arbetar en värdegrund eller riktlinjer för eleverna för hur de ska bete sig mot varandra online?



1.8. Uppdelning

Hur ofta tar skolan där du arbetar proaktivt upp frågor kring nätmobbning och nätkränkningar med eleverna?

Region

	Mellersta Norrland	Norra Mellan-sverige	Småland och öarna	Stockholm	Sydsverige	Västsverige	Östra Mellan-sverige	Övre Norrland
Cirka en gång i kvartalet eller oftare	31%	36%	39%	33%	35%	28%	38%	24%
Ungefär en gång i halvåret	31%	28%	28%	32%	25%	32%	28%	37%
Ungefär en gång om året	25%	15%	16%	20%	19%	17%	15%	18%
Aldrig	6%	5%	3%	4%	4%	5%	6%	7%
Vetej	8%	16%	14%	12%	18%	18%	13%	14%

Årskurs

	Åk. 4	Åk. 5	Åk. 6	Åk. 7	Åk. 8	Åk. 9
Cirka en gång i kvartalet eller oftare	34%	34%	34%	33%	32%	31%
Ungefär en gång i halvåret	26%	26%	29%	32%	32%	31%
Ungefär en gång om året	16%	16%	18%	18%	19%	19%
Aldrig	4%	5%	5%	5%	5%	6%
Vetej	20%	19%	15%	12%	12%	13%

1.9. Uppdelning

Har skolan där du arbetar en värdegrund eller riktlinjer för eleverna för hur de ska bete sig mot varandra online?

Region

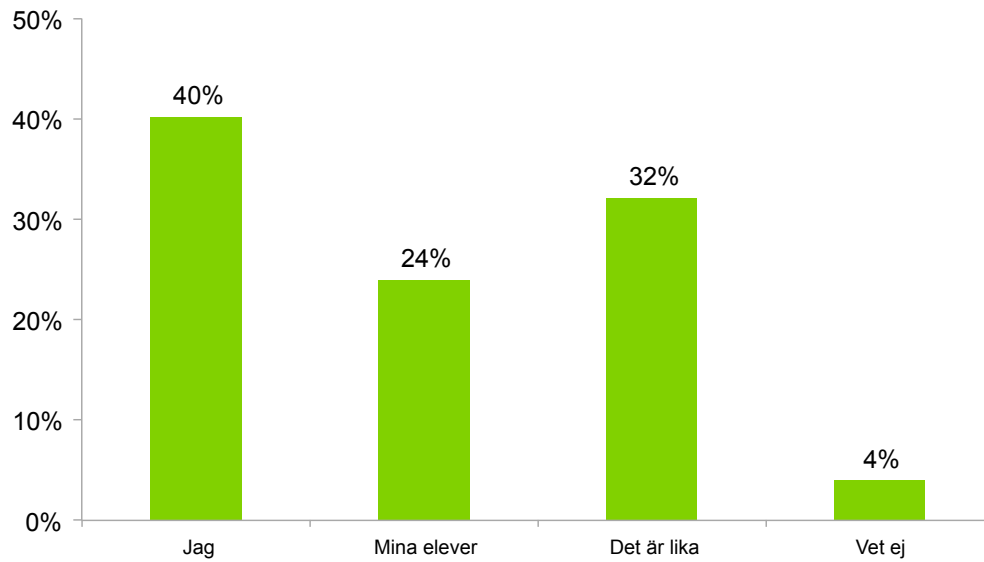
	Mellersta Norrland	Norra Mellansverige	Småland och öarna	Stockholm	Sydsverige	Västssverige	Östra Mellansverige	Övre Norrland
Ja	53%	62%	53%	60%	52%	55%	49%	41%
Nej	31%	20%	26%	24%	21%	22%	29%	31%
Vetej	16%	18%	21%	17%	27%	23%	22%	28%

Årskurs

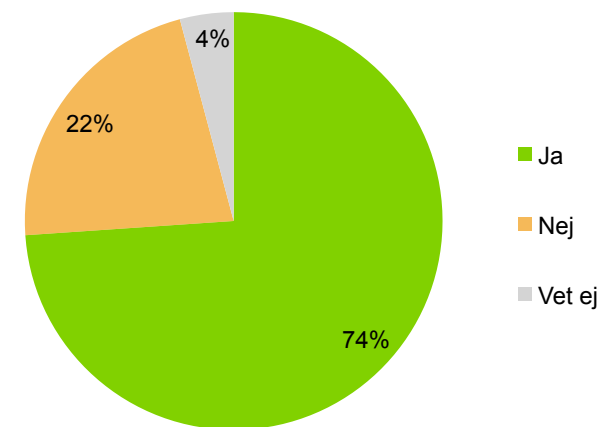
	Åk. 4	Åk. 5	Åk. 6	Åk. 7	Åk. 8	Åk. 9
Ja	53%	53%	55%	56%	56%	56%
Nej	25%	25%	23%	22%	23%	22%
Vetej	22%	22%	22%	22%	22%	22%

2. Om kompetens

Vem skulle du säga generellt har störst digital kompetens – du eller dina elever?



Upplever du att du behöver större digital kompetens för att möta kraven på skolan/göra ett bra jobb som lärare?



2.2. Uppdelning

Vem skulle du säga generellt har störst digital kompetens – du eller dina elever?

Region

	Mellersta Norr-land	Norra Mellan-sverige	Småland och öarna	Stockholm	Sydsverige	Västsvrige	Östra Mellan-sverige	Övre Norrland
Jag	49%	39%	37%	38%	37%	42%	43%	48%
Mina elever	14%	27%	19%	25%	30%	22%	22%	25%
Det är lika	33%	30%	40%	32%	31%	34%	31%	20%
Vetej	4%	5%	4%	5%	3%	3%	4%	7%

Årskurs

	Åk. 4	Åk. 5	Åk. 6	Åk. 7	Åk. 8	Åk. 9
Jag	38%	37%	40%	42%	42%	42%
Mina elever	26%	26%	27%	24%	24%	23%
Det är lika	33%	33%	30%	31%	31%	33%
Vetej	4%	4%	4%	3%	3%	3%

2.3. Uppdelning

Upplever du att du behöver större digital kompetens för att möta kraven på skolan/göra ett bra jobb som lärare?

Region

	Mellersta Norr-land	Norra Mellan-sverige	Småland och öarna	Stockholm	Sydsverige	Västsvrige	Östra Mellan-sverige	Övre Norrland
Ja	67%	76%	80%	71%	78%	73%	71%	78%
Nej	27%	20%	18%	26%	19%	22%	23%	17%
Vetej	6%	4%	2%	3%	3%	4%	7%	6%

Årskurs

	Åk. 4	Åk. 5	Åk. 6	Åk. 7	Åk. 8	Åk. 9
Ja	76%	74%	74%	73%	73%	73%
Nej	19%	22%	21%	22%	23%	23%
Vetej	5%	5%	5%	5%	4%	4%



Lärarbarometern

www.lararbarometern.se

e