

# Undersökning inför Gaming Day

Per Löfgren | Milega AB  
David Forsman | Milega AB



# O m undersökningen

- Ⓜ Totalt 1000 intervjuer varav 750 gått igenom hela formuläret (spelare)
- Ⓜ Påverkare: n=107
- Ⓜ Sena efterföljare: n=107
- Ⓜ Fältperiod 11-20 maj 2010
- Ⓜ Internetundersökning genom Norstats guldpanel
- Ⓜ Riksrepresentativt urval

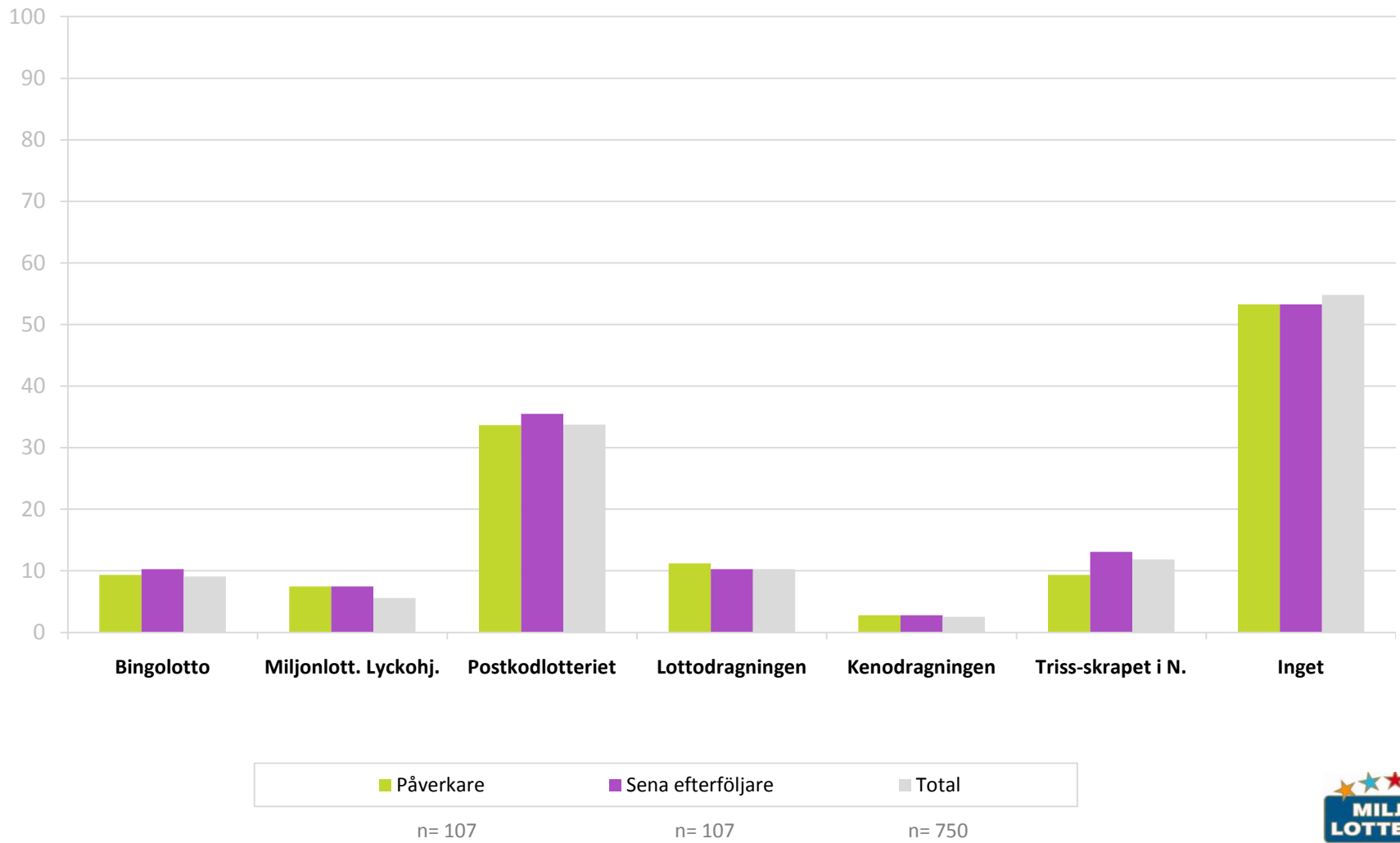
Hur ofta....

MILEGA<sup>M</sup>

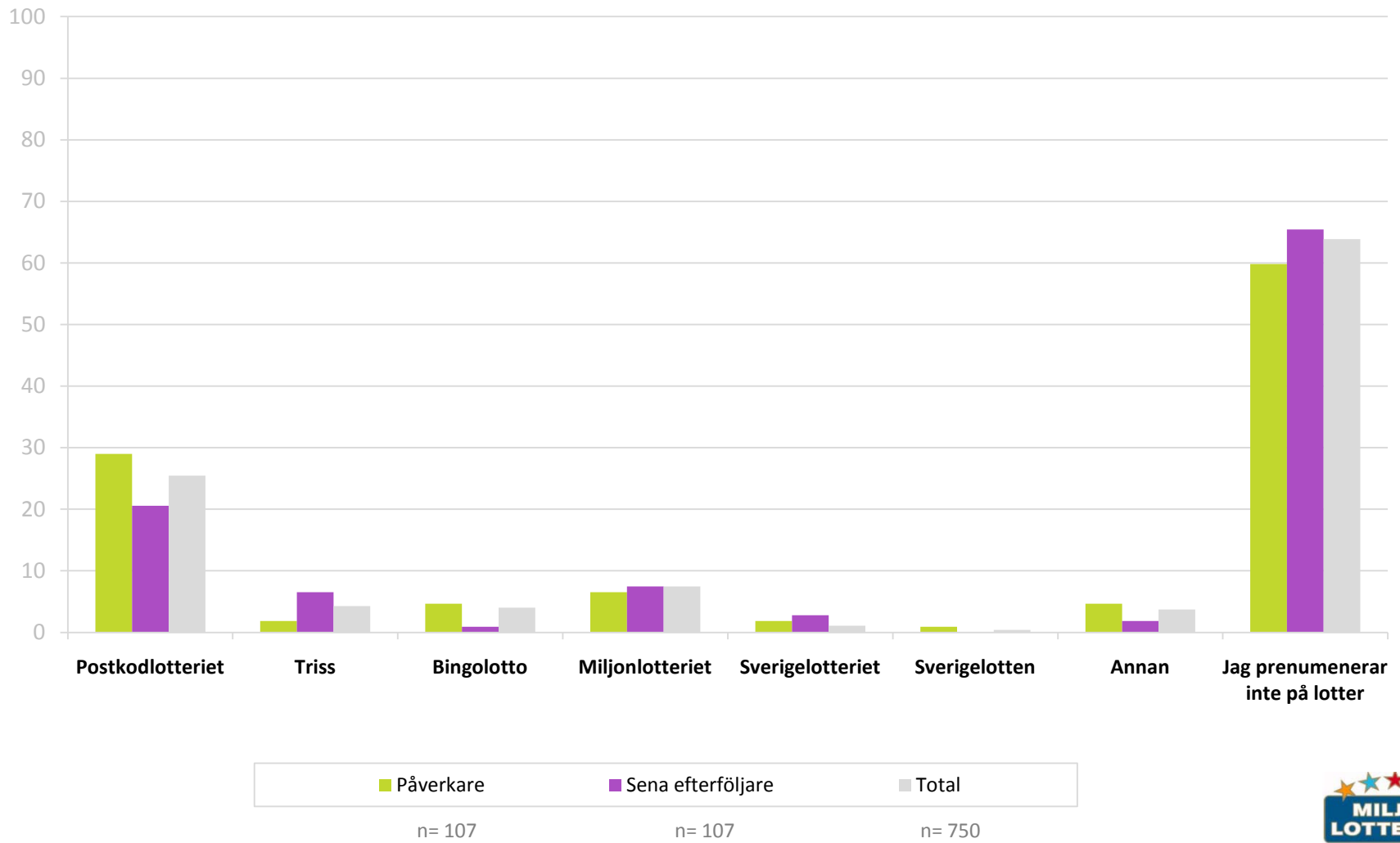
(Se bifogat Exceldokument)



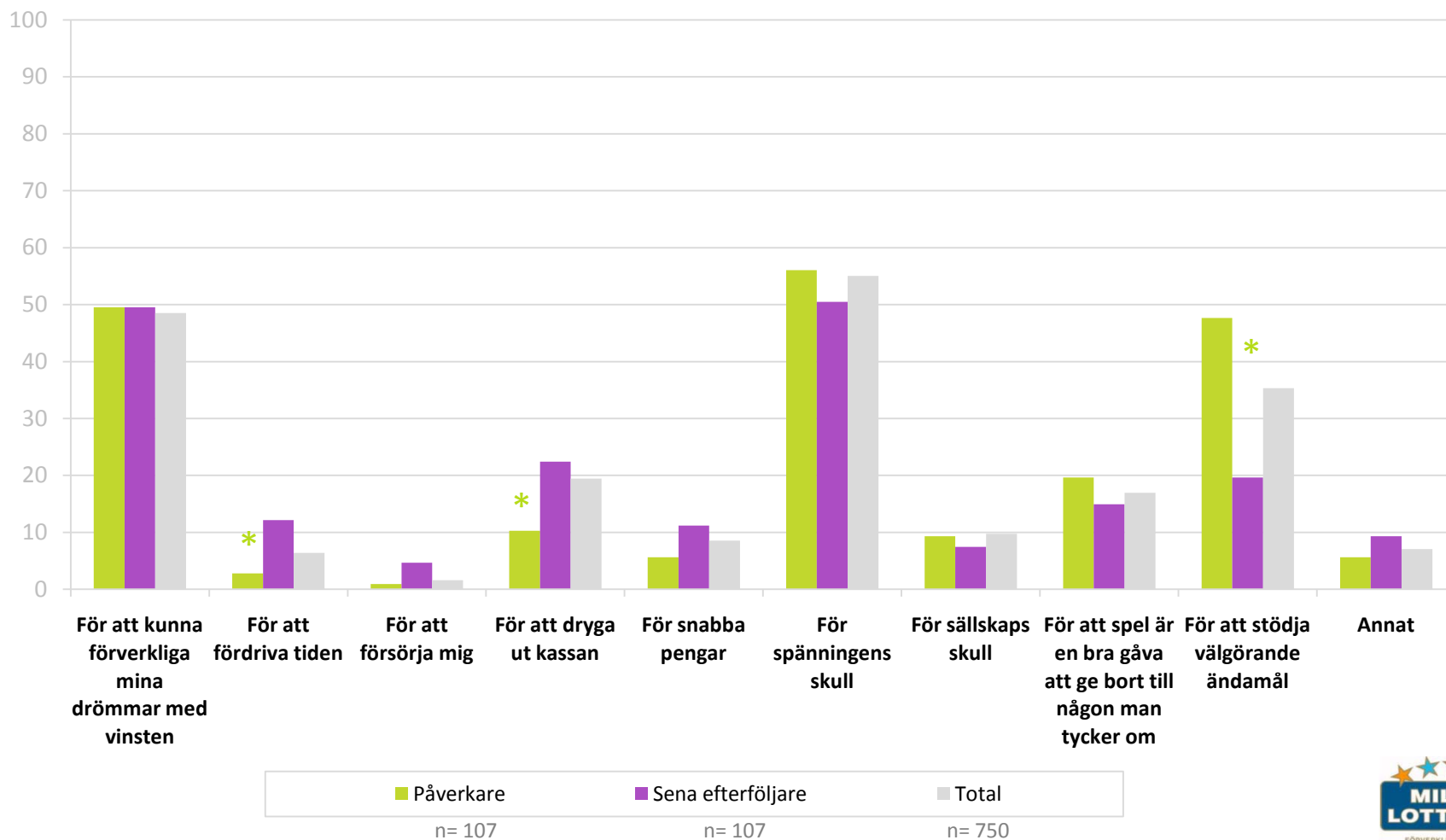
# Vilka av följande spel brukar du följa på TV?



# Vilka av följande lotterier prenumenerar du på?

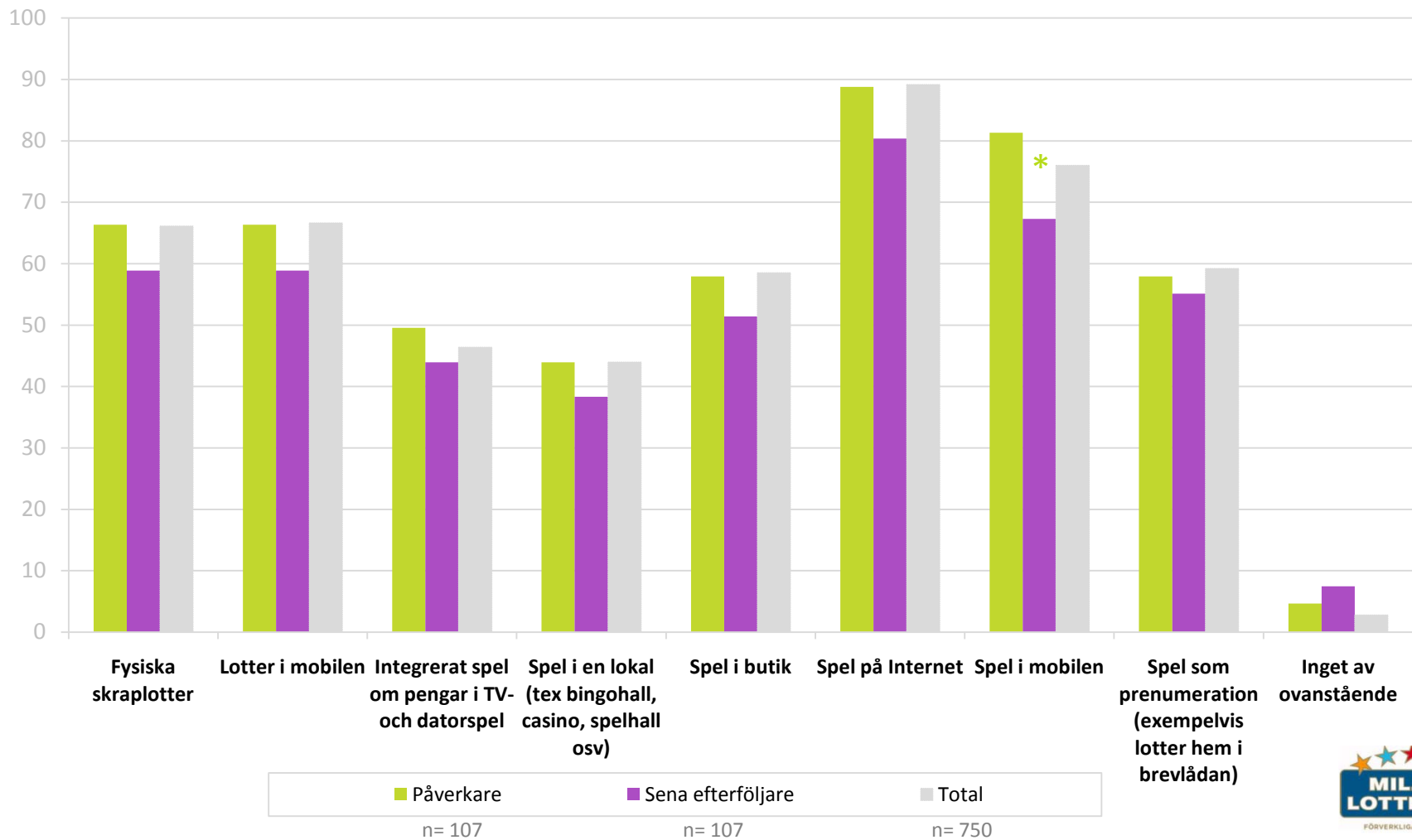


# Vilka av följande anledningar stämmer bäst in på varför du spelar på spel/lotterier?



# Vilka av följande spelformer tror du kommer finnas kvar om 10 år?

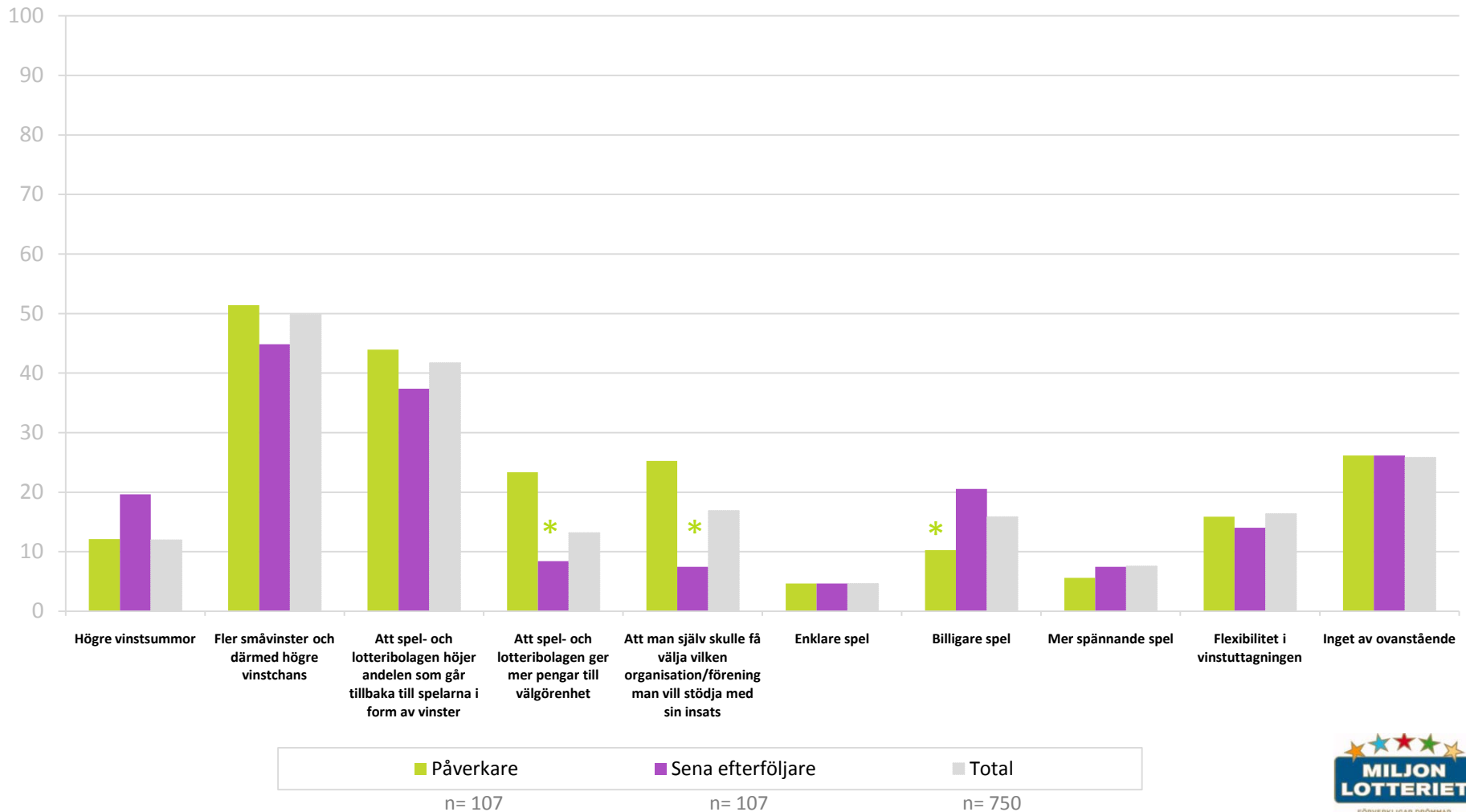
finnas kvar om 10 år?



# Vad av följande skulle få dig att spela mer

MILEGA<sup>M</sup>

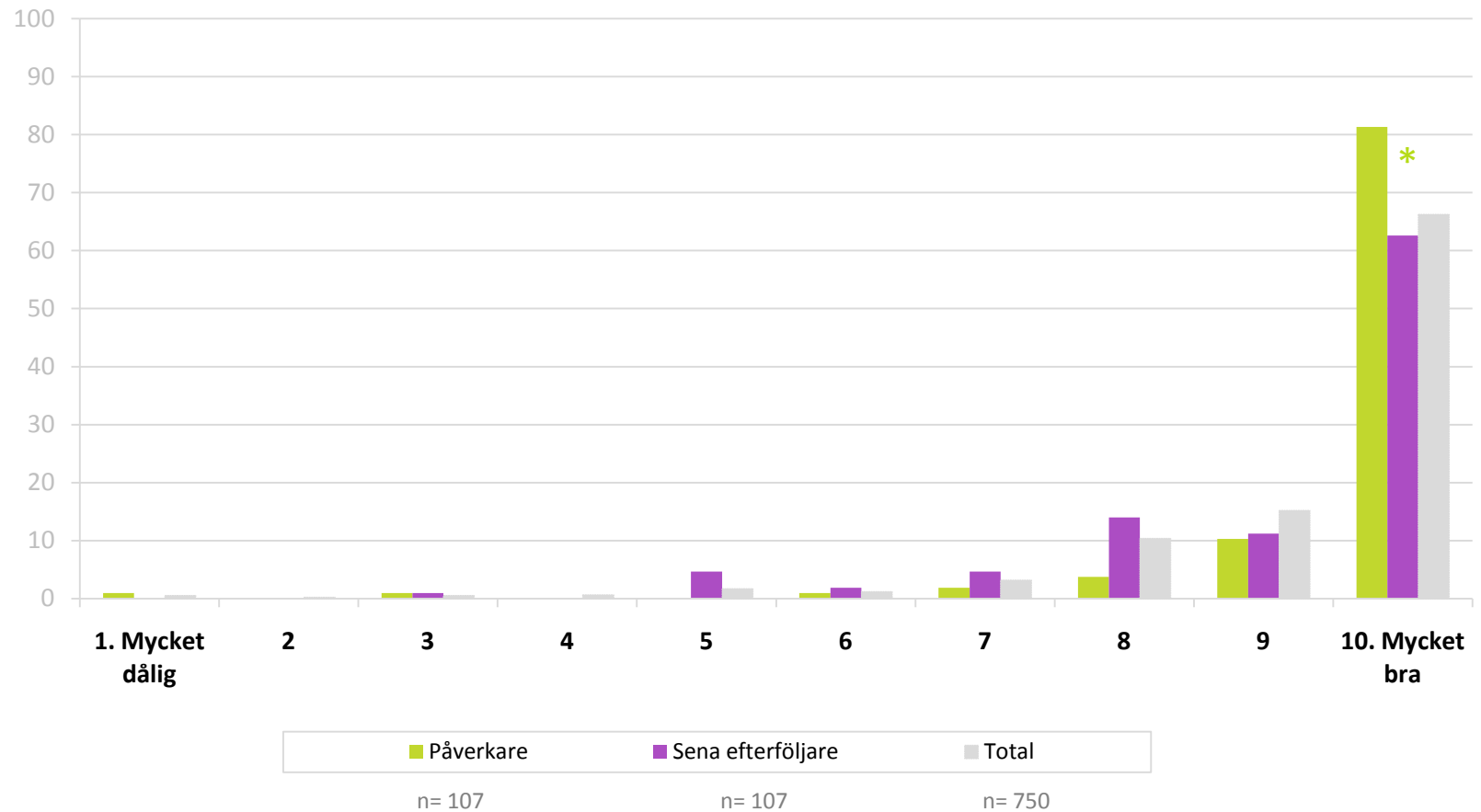
## än vad du gör idag?





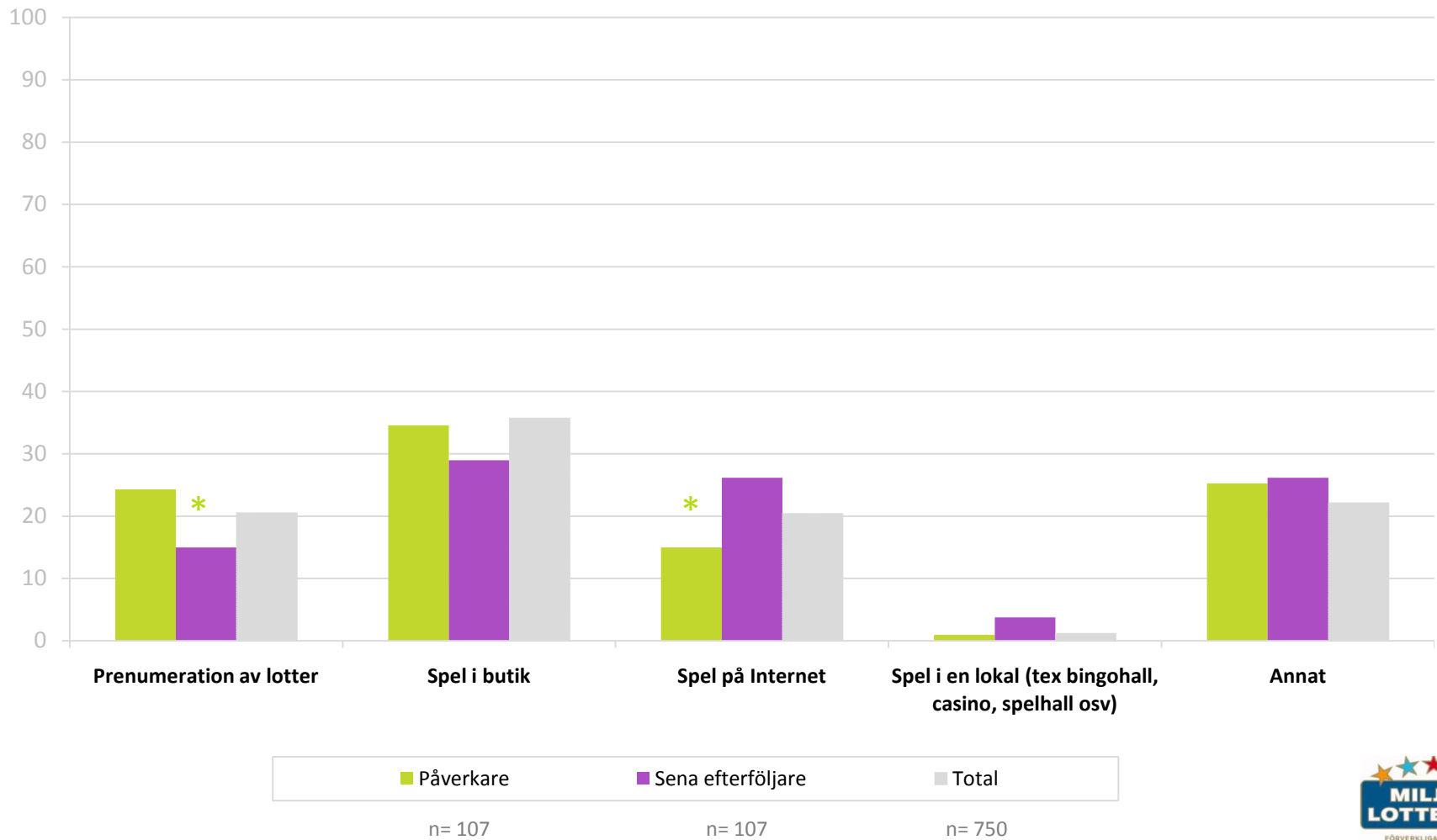
# Självkontroll när det gäller spel om pengar

MILEGA<sup>M</sup>



# Vilket spelsätt passar dig bäst?

MILEGA<sup>M</sup>



Kön/Ålder	Påverkare	Sena efterföljare	Total
Man	42	53	50
Kvinna	58	47	50
15-30 år	14	29	18
31-44 år	22	17	23
45-60 år	33	25	31
60+	32	29	29

Utbildning	Påverkare	Sena efterföljare	Total
Grundskola / Realskola	8	18	14
Gymnasium	25	46	34
Folkhögskola	1	2	2
Högskola / Universitet, 40 poäng eller mindre	13	10	10
Högskola / Universitet, mer än 40 poäng	49	20	38
Annat:	3	3	2

<b>Boende</b>	<b>Påverkare</b>	<b>Sena efterföljare</b>	<b>Total</b>
Hysesrätt/Studentrum	19	28	22
Bostadsrätt	13	19	18
Villa/Radhus/Gård	67	52	60
Annat:	1	1	0

<b>Hemmavarande barn</b>	<b>Påverkare</b>	<b>Sena efterföljare</b>	<b>Total</b>
Inga	53	60	58
Ett	14	16	18
Två	16	19	17
Tre	4	2	5
Fyra eller fler	0	2	1
Vill ej uppge	13	2	1

Inkomst	Påverkare	Sena efterföljare	Total
- 100 000 kr	5	9	7
100 001 - 200 000 kr	12	19	12
200 001 - 300 000 kr	22	21	22
300 001 - 400 000 kr	29	20	26
400 001 - 500 000 kr	9	8	9
500 001 - 600 000 kr	6	2	5
600 001 - 700 000 kr	2	3	2
700 001 - 800 000 kr	1	1	2
800 001 - 900 000 kr	2	0	2
900 001 – 1 000 000 kr	0	0	0
1 000 001 – 1 100 000 kr	0	0	0
1 100 001 – 1 200 000 kr	0	0	0
1 200 001 – 1 300 000 kr	0	0	0
1 300 001 – 1 400 000 kr	0	0	0
1 400 001 – 1 500 000 kr	0	0	0
1 500 001 kr +	0	0	0
Vill ej uppge	10	9	10
Vet ej	2	8	4
<b>Summering: 300 000 kr om året eller mer</b>	<b>50</b>	<b>34</b>	<b>46</b>