

JOBBAR DU HELTID ÄR DU "RIK"



- Så blev (nästan) alla Sveriges heltidsjobbare till de nya "rika" i den politiska debatten

**SKATTE
BETALARNA**

SAMMANFATTNING

De Rödgröna har sedan hösten 2009 drivit kampanj mot de skattesänkningar som genomförts de senaste åren. Argumenten har i första hand grundats på att skattesänkningarna varit orättvist fördelade:

- Dels på grund av att "den rikaste halvan" av folket fått en orimligt stor del av skattesänkningarna.
- Dels eftersom "den rikaste tiondelen", eller ännu mer specifikt "personer med miljoninkomster" har gynnats med "kirurgisk precision" av den förda politiken, för att använda Thomas Östros (S) formulering¹.

Andra varianter av samma argument fokuserar istället på att de som tjänar minst har fått för liten andel av skattesänkningarna, till exempel att "den procentenhet som tjänar mest har ensam fått lika mycket av den borgerliga regeringen som de 25 procent som tjänar minst".

Stämmer det då att det bara är "de rika", enligt någon definition som tjänat på Regeringens politik? Hur går ett sådant påstående ihop med att jobbskatteavdraget, som utgör cirka 80% av alla skattesänkningar som genomförts, inte blir särskilt mycket större över en lön på ungefär 25 000 kronor?

Svaret är att det stämmer att det är "de rika" som gynnats av de sänkta skatterna, men bara om vi helt enkelt definierar "rik" som "heltidsarbetande".

DE VIKTIGASTE SLUTSATSERNA:

- Inom den "rikaste halvan av Sverige" (den formulering som används i t.ex. (S) rapport "Högerpolitiken klyver Sverige") **ingår 87,2 procent av alla vuxna heltidsarbetande** i Sverige.
- Bland de **20 procent som har lägst totala inkomster finns bara 1,9 procent** av de som jobbar heltid i Sverige. Att de fått mindre skattesänkningar beror därför inte på otillbörligt gynnande av "de rika", utan på att politiken inriktats på sänkt skatt till de som jobbar.
- Bland "**den rikaste procenten**" av befolkningen finns som **jämförelse 1,7 procent** av de som jobbar heltid.
- **Den tiondel av befolkningen som har högst inkomster innefattar 18,2 procent av de heltidsarbetande och har samtidigt fått 15,4 procent av de totala skattesänkningarna** (sänkt inkomstskatt, statlig inkomstskatt, ändrad fastighetsskatt, avskaffad förmögenhetsskatt, HUS-avdrag) de senaste åren.

¹ <http://di.se/Artiklar/2010/4/8/203641/Ostros-kraver-bättre-fordelningpolitik/>

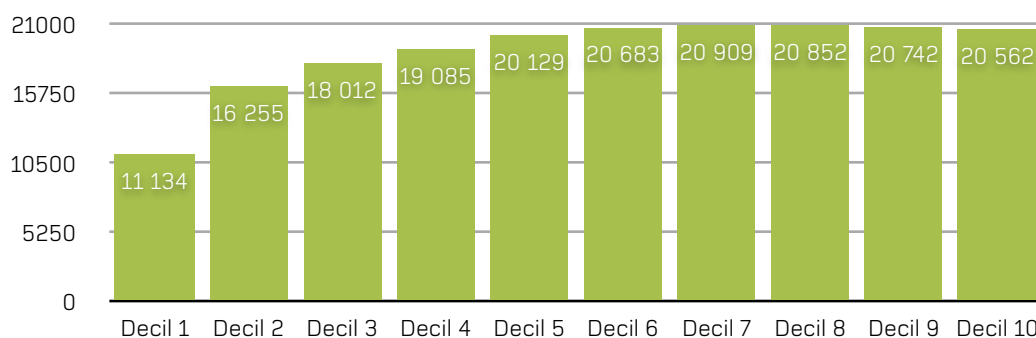
JOBBSKATTEAVDRAGET

Jobbskatteavdraget är den klart största skattesänkning som regeringen har genomfört. Nästan 8 av 10 kronor i sänkt skatt utgörs av jobbskatteavdraget.

Hur mycket i jobbskatteavdrag den som bor i en genomsnittskommun får vid olika lönenivåer kan du se i tabellen nedan. Till exempel får den som tjänar 14 500 kronor i månaden ut cirka 1000 kronor i jobbskatteavdrag, medan den som tjänar 25 000 får ungefär 1 700 kronor varje månad.

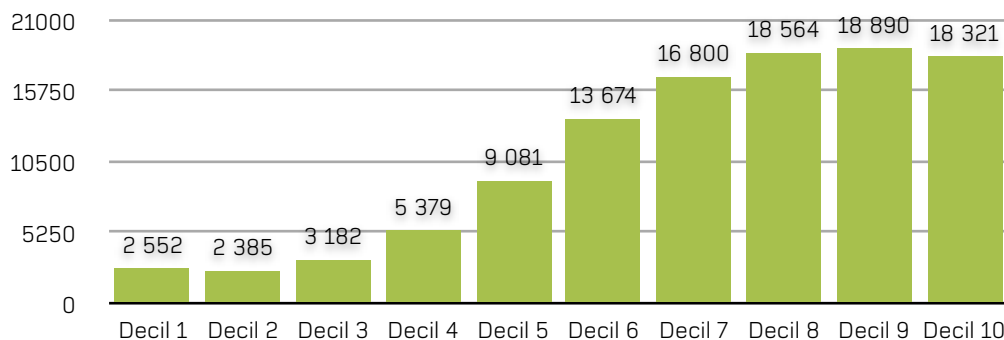
Lön	Jobbskatteavdrag
14 500 kronor / mån	1 026 kronor
25 000 kronor / mån	1 665 kronor
50 000 kronor / mån	1 754 kronor

Så här fördelar sig jobbskatteavdraget totalt sett, när vi delar upp de heltidsarbetande med en förvärvsinkomst över 1 krona i tio lika stora inkomstgrupper. (Decil 1 är den tiondel av de med heltidsjobb som tjänar minst, decil 10 är den tiondel som tjänar mest)

JOBBSKATTEAVDRAG EFTER INKOMSTGRUPP, HELTIDSARBETANDE MED FÖRVÄRVSSINKOMST I RIKET (KR/ÅR):

Källa: FASIT / SCB (2010), genomsnittligt jobbskatteavdrag per person.

Som synes är skillnaden relativt liten för alla grupper utom den tiondel som tjänar allra minst, även i kronor och ören räknat.

JOBBSKATTEAVDRAG EFTER INKOMSTGRUPP, ALLA VUXNA I RIKET (KR/ÅR):

Källa: FASIT / SCB (2010)

Samtidigt får väldigt få personer som ingår i decil 1-3 ut något jobbskatteavdrag när vi tittar på alla vuxna i riket med en bruttoinkomst på en krona eller mer. I nästa avsnitt förklarar vi anledningen till det.

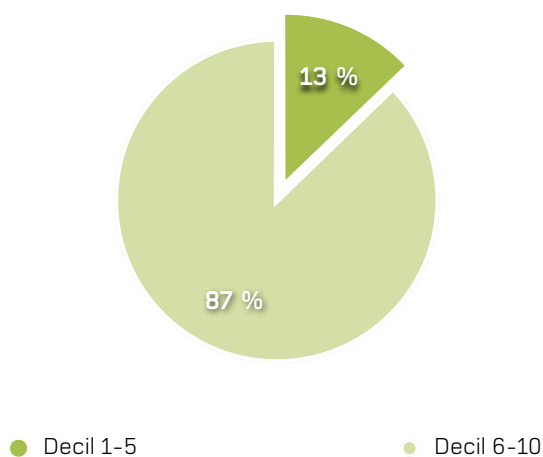
Jobbar du heltid är du "rik".

VEM HELTIDSJOBBAR?

Anledningen till skillnaderna i vem som får ut jobbskatteavdrag, och hur mycket, är enkel: Decil 1-5 av inkomstfördelningen för vuxna med arbets- och kapitalinkomst (den halva av befolkningen som tjänar minst) innehåller bara 6,6 procent av de heltidsarbetande i Sverige.

Totalt återfinns med andra ord 93,4 procent av de heltidsarbetande i Sverige inom "den rika halvan av Sverige". Räknar vi även in även transfereringar i olika former (bruttoinkomst) när vi bygger inkomstfördelningen återfinns en dryg tiondel, eller 12,8 procent av de heltidsarbetande i den halva av befolkningen som har lägst inkomster.

DE HELTIDSARBETANDE UPPDELADE EFTER INKOMSTKATEGORI

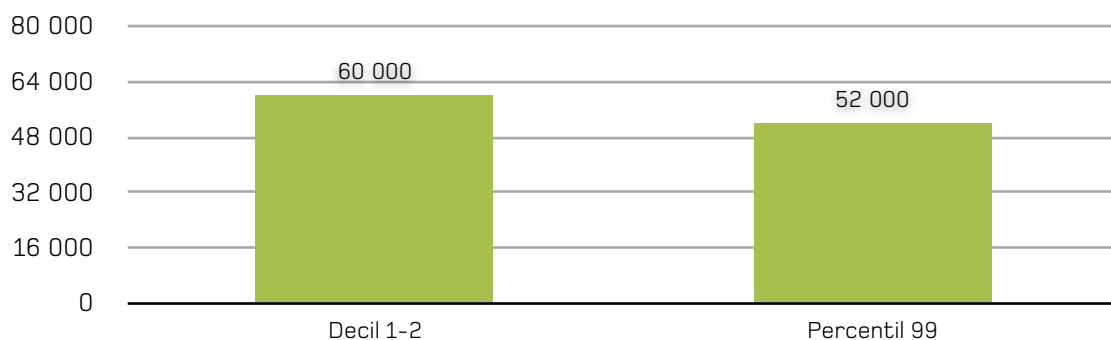


Källa: FASIT / SCB (2010), fördelning enl. bruttoinkomst för alla över 18 år med inkomst över 1 kr.

Anledningen till att t.ex. den "rikaste procenten" fått ut mer av skattesänkningarna än till exempel den fjärdedel av befolkningen som tjänar minst blir också tydlig - den rikaste procenten av befolkningen innehåller nästan lika många heltidsarbetande, 52 000 stycken, som de 20 procent av befolkningen som har lägst inkomster (60 000 personer).

Personerna som jobbar heltid i decil 1-2 har dessutom mycket låga inkomster till att börja med (i regel under 10 000 kronor i månaden inklusive bidrag), och får därför inte fullt jobbskatteavdrag.

ANTAL HELTIDSARBETANDE I DECIL 1-2 RESPEKTIVE P 99



Källa: FASIT / SCB (2010)

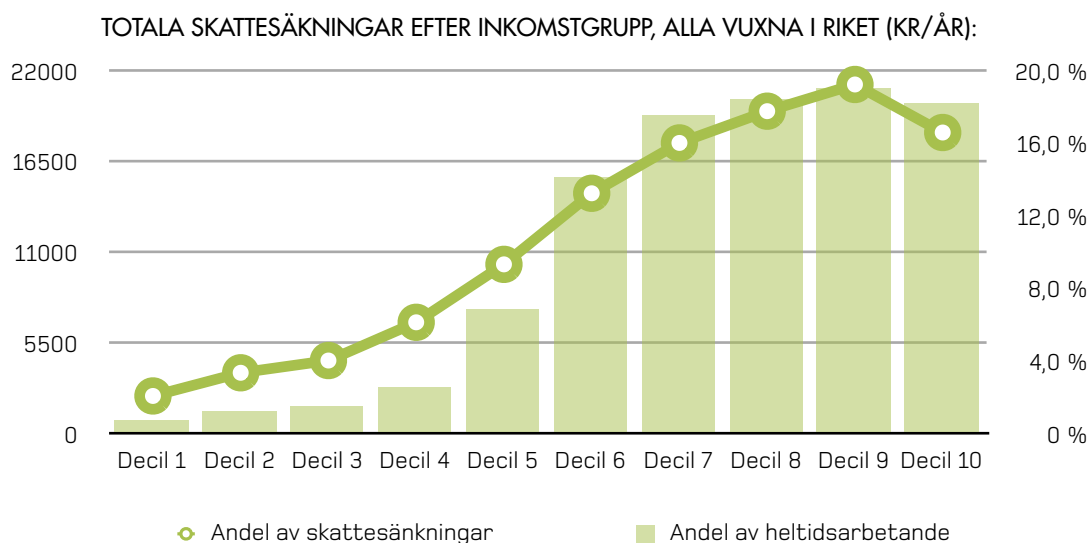
DE TOTALA SKATTESÄNKNINGARNA

Hur fördelade då sig skattesänkningarna totalt sett (sänkt inkomstskatt, statlig inkomstskatt, ändrad fastighetsskatt, avskaffad förmögenhetsskatt, HUS-avdrag) mellan olika grupper? I tabellen nedan redovisas hur den slutliga skatten för olika inkomst kategorier i hela den vuxna befolkningen förändrats, jämfört med om 2006 års skatteregler skulle ha gällt i dag.

Decil	Bruttoinkomst	Slutlig skatt 2006 års regler (2010 års inkomst)	Slutlig skatt 2010	Sänkning (procent)	Sänkning / person (kronor)
1	- 79 907	9 308 kr	7 047 kr	24 %	2 261 kr
2	79 907 - 128 588	25 670 kr	22 004 kr	14 %	3 666 kr
3	128 588 - 170 419	39 912 kr	35 503 kr	11 %	4 409 kr
4	170 419 - 207 997	53 541 kr	46 814 kr	13 %	6 727 kr
5	207 997 - 245 820	66 589 kr	56 348 kr	15 %	10 241 kr
6	245 820 - 282 363	78 742 kr	64 190 kr	18 %	14 552 kr
7	282 363 - 322 052	91 857 kr	74 251 kr	19 %	17 606 kr
8	322 052 - 374 464	106 161 kr	86 630 kr	18 %	19 531 kr
9	374 464 - 481 906	135 727 kr	114 577 kr	16 %	21 150 kr
10	481 906 -	303 727 kr	285 490 kr	6 %	18 237 kr

Källa: FASIT / SCB (2010), fördelning efter bruttoinkomst. Slutlig skatt avser samtliga skatter som betalas av individer. År 2006 avser inte historiska data för 2006, utan avser hur skatten skulle sett ut om 2006 års regler tillämpats på 2010 års inkomster.

Två saker är tydliga: det är de med normala inkomster som relativt sett fått klart störst förbättringar av de genomförda skattesänkningarna. Dessutom har den rikaste tiondelen inte gynnats på ett otillbörligt sett. Som vi demonstrerat beror skillnaderna i hur stora skattesänkningar en inkomst kategori har fått nästan helt på i hur stor utsträckning som människor arbetar heltid.



SLUTSATS OCH DISKUSSION

Det går naturligtvis att diskutera om det är en rimlig prioritering att inrikta skattesänkningar mot de som jobbar. Men samtidigt går det inte heller med bakgrund i hur de genomförda skattesänkningarna faktiskt ser ut att säga att "de rika", enligt någon rimlig definition, har gynnats otillbörligt mycket.

Bara genom att definiera "de rika" som "den som har jobb" går det att driva linjen att de genomförda skattesänkningarna inriktats i första hand på att hjälpa de rikaste i samhället. Det anser inte vi är ett rimligt sätt att resonera på, och det är därför också något som väljarna bör känna till om de senaste årens skattesänkningar.

LÄS GÄRNA OCKSÅ:

- Vår rapport "Sanningen om Miljonärerna", där vi diskuterar de Rödgrönas nya skatt på "miljoninkomster" på de som tjänar över 40 000 kronor i månaden.
- Vår rapport "Den rikaste halvan av Sverige" - där går vi igenom hur (S) uppdelning av Sverige slår rent konkret.

Du hittar alla våra rapporter på http://www.skattebetalarna.se/Rapport_pdf