

# Rökning på uteserveringar 2014

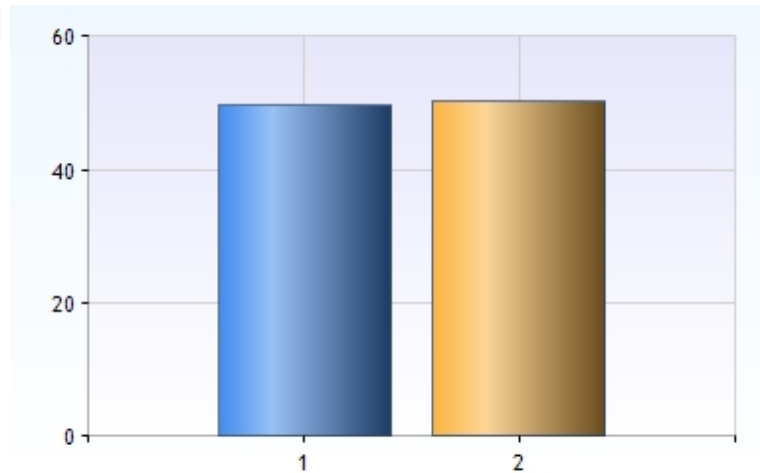
Svar: 2052/=NA (Anonyma resultat)

## Bakgrundsfrågor

Besvarad av: 1952 (95%) Ej besvarad av: 100 (5%)

### Kön

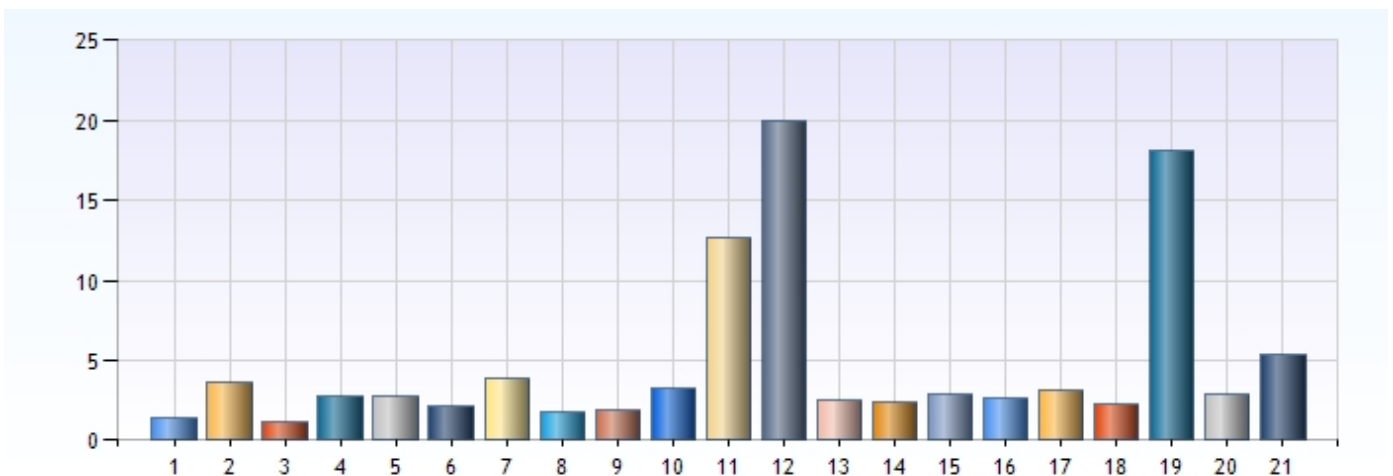
1	Kvinna	969 (50%)
2	Man	983 (50%)



Besvarad av: 1952 (95%) Ej besvarad av: 100 (5%)

### Vart bor ni?

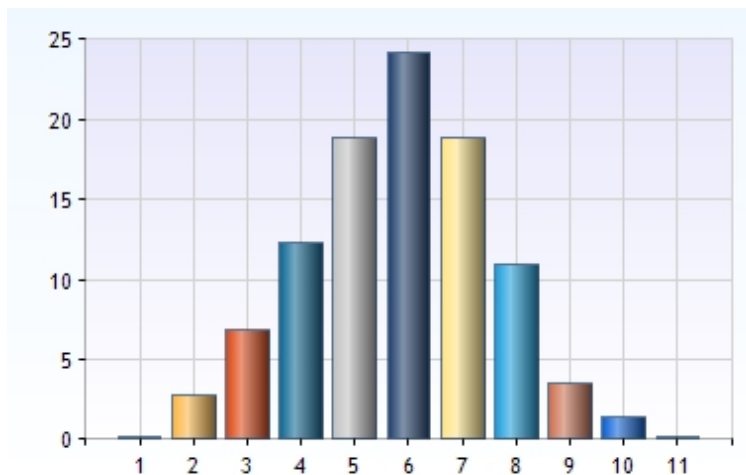
1	Blekinge	27 (1%)	11	Skåne	247 (13%)
2	Dalarna	71 (4%)	12	Stockholm	391 (20%)
3	Gotland	24 (1%)	13	Södermanland	50 (3%)
4	Gävleborg	54 (3%)	14	Uppsala	48 (2%)
5	Halland	54 (3%)	15	Värmlands län	57 (3%)
6	Jämtland	41 (2%)	16	Västerbotten	52 (3%)
7	Jönköping	77 (4%)	17	Västernorrland	62 (3%)
8	Kalmar (Öland)	34 (2%)	18	Västmanland	45 (2%)
9	Kronoberg	38 (2%)	19	Västra Götaland	353 (18%)
10	Norrbottn	65 (3%)	20	Örebro	56 (3%)
			21	Östergötland	106 (5%)



Besvarad av: 1952 (95%) Ej besvarad av: 100 (5%)

### Ålder

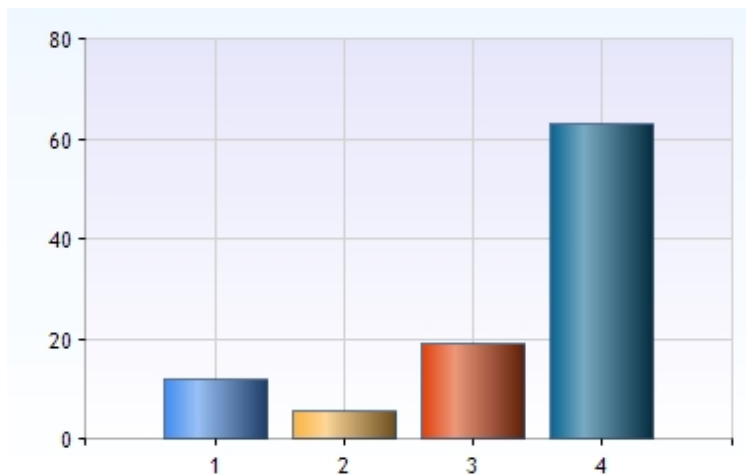
1	17 år eller yngre	3 (0%)
2	18-25 år	55 (3%)
3	26-30 år	135 (7%)
4	31-35 år	241 (12%)
5	36-40 år	367 (19%)
6	41-45 år	472 (24%)
7	46-50 år	369 (19%)
8	51-55 år	213 (11%)
9	56-60 år	69 (4%)
10	61-65 år	27 (1%)
11	66 år eller äldre	1 (0%)



Besvarad av: 1952 (95%) Ej besvarad av: 100 (5%)

### Röker du?

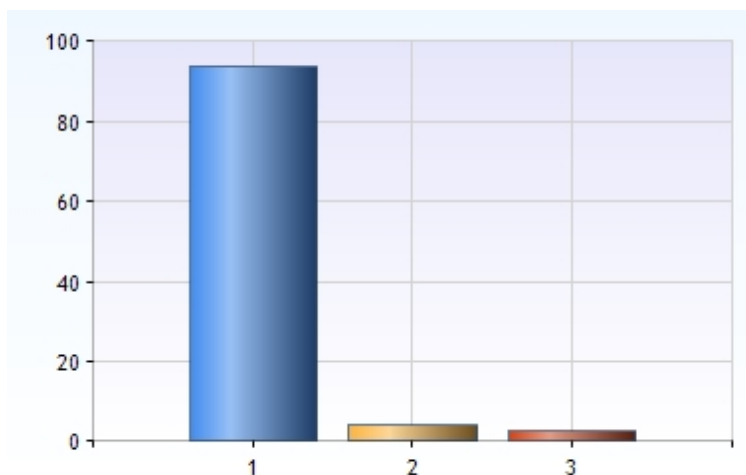
1	Ja, dagligen	236 (12%)
2	Ja, men endast i samband med alkohol	108 (6%)
3	Nej, men tidigare rökare	373 (19%)
4	Nej	1235 (63%)



Besvarad av: 1952 (95%) Ej besvarad av: 100 (5%)

### Har du barn?

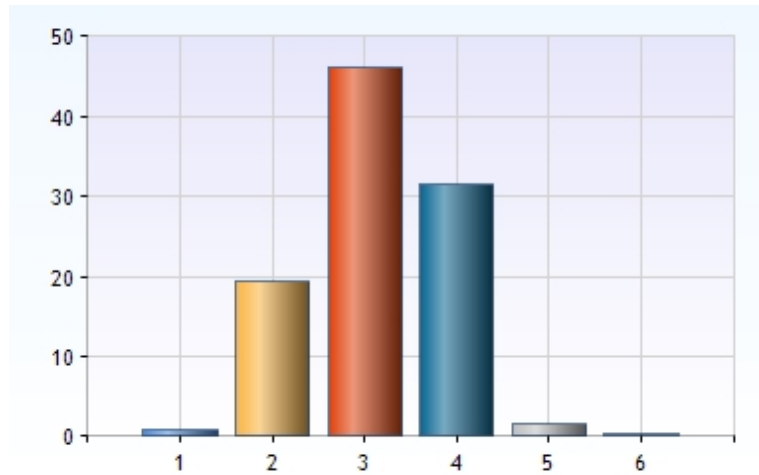
1	Ja, mitt yngsta barn är i åldern 0-15	1825 (93%)
2	Ja, mitt yngsta barn är i åldern 16 eller äldre	79 (4%)
3	Nej	48 (2%)



## Hur ofta besöker du uteserveringar under säsong?

Besvarad av: 1821 (89%) Ej besvarad av: 231 (11%)

1	Varje dag	15 (1%)
2	Någon gång i veckan	354 (19%)
3	Någon gång i månaden	841 (46%)
4	Mer sällan	576 (32%)
5	Aldrig	30 (2%)
6	Vet ej	5 (0%)

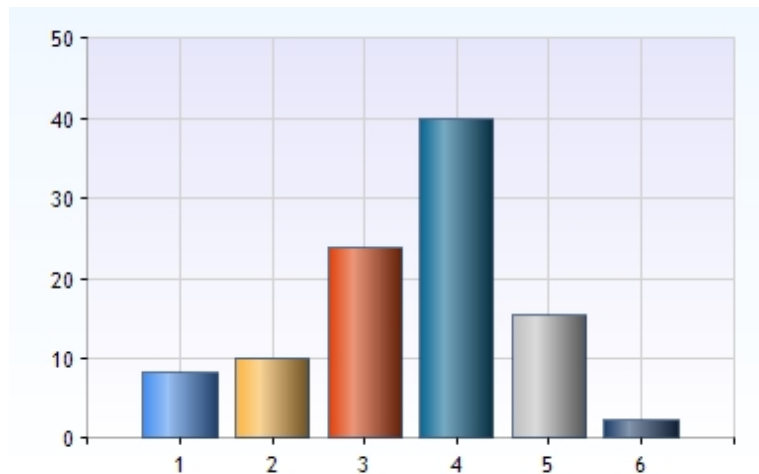


Du som aldrig besöker en uteservering, kommentera gärna varför:

## Hur ofta besväras du själv av att andra röker på uteserveringar?

Besvarad av: 1820 (89%) Ej besvarad av: 232 (11%)

1	Varje dag	152 (8%)
2	Någon gång i veckan	184 (10%)
3	Någon gång i månaden	432 (24%)
4	Mer sällan	728 (40%)
5	Aldrig	283 (16%)
6	Vet ej	41 (2%)



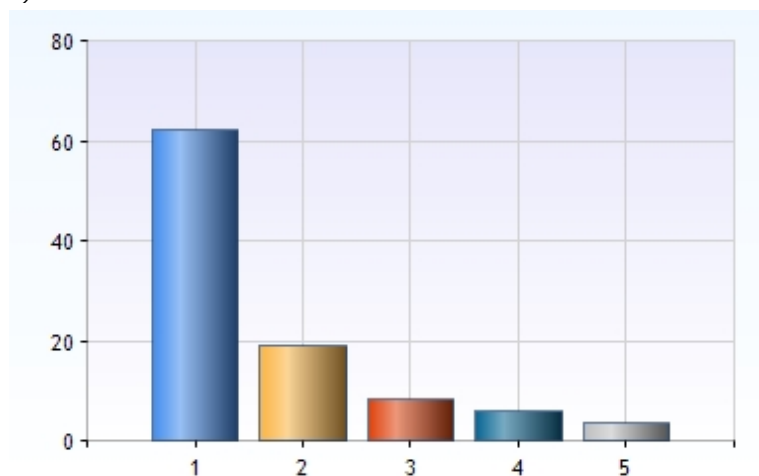
## Vad tycker du själv om att införa rökfritt på uteserveringar?

Besvarad av: 1819 (89%) Ej besvarad av: 233 (11%)

1	Mycket bra	1135 (62%)
2	Ganska bra	348 (19%)
3	Ganska dåligt	157 (9%)
4	Mycket dåligt	110 (6%)
5	Vet ej	69 (4%)

Medel: 3,43

$\sigma$ : 0,9



## Undviker du att besöka uteserveringar på grund av att andra röker där?

Besvarad av: 1819 (89%) Ej besvarad av: 233 (11%)

1	Ja	684 (38%)
2	Nej	1135 (62%)

